

FR


2022
2023

BARAZZA
taste of design

GUIDE À LA LECTURE

partie technique

Évier Easy à encastrement de 86x51
1 cuve + égouttoir



1

Typologies d'installation

4

Accessoires produits

EBP **RP** Accessoires : **8 17 20 25 40 43 61 62 66 71**

- acier inox AISI 304
- de forte épaisseur
- cuve rayon « 15 »
- dimensions de la cuve : 40x40x21,5 h
- équipement : bonde 3" 1/2, cache-bonde en acier inox, trop-plein avec vidage périmétral
- trou de robinet : 1 trou de série, 2ème et 3ème trou sur demande
- base pour insertion cuve : 60
- encastrement : 84x49 cm au ras du plan : consulter le site web

2

Spécifications techniques

6

Base

7

Dessin technique

5

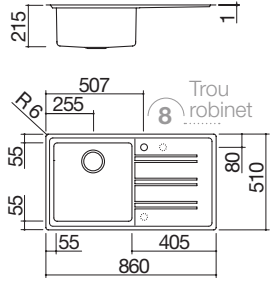
Plus produit

3

Code produit

ACIER INOX égouttoir droit code **1LES91PD** € **494,00**

ACIER INOX égouttoir gauche code **1LES91PS** € **494,00**



1 Typologies d'installation

Les produits Barazza sont disponibles avec différentes typologies de bords et installations. Pour la légende, consultez le rabat à droite.

2 Spécifications techniques

Dans le texte sont indiquées toutes les caractéristiques techniques et spécifiques des produits. En fin de page sont par contre énumérés les équipements standards communs.

3 Code produit

Le code permet l'immédiate identification du produit et il est indispensable lors de la commande.

4 Accessoires

Chaque produit Barazza dispose d'une série d'accessoires fonctionnels dédiés, tels que cache-cuve en acier inox, paniers en acier brillant, planches à découper et passoire, conçus pour améliorer l'opérativité en cuisine. Pour davantage d'informations, consultez le chapitre Accessoires de la page 170.

5 Plus produit

Les icônes indiquent les caractéristiques principales et spécifiques de chaque produit. Pour la légende, consultez le rabat à droite.

6 Base

Avec base on entend le module standard le plus petit où il est possible d'installer le produit.

7 Dessin technique

Le dessin technique reporte les dimensions et les spécifications techniques du produit. Les dimensions du trou pour l'installation à encastrement sont indiquées dans le texte. Pour l'installation au ras du plan et sous plan, consultez les fiches techniques disponibles sur le site www.barazzasrl.it.

8 Trou robinet

Les éviers Barazza sont déjà prévus avec trou pour le robinet de 3,5 cm, en éliminant ainsi la nécessité de réaliser un trou sur le plan de travail de la cuisine. De nombreux modèles sont personnalisables sur demande lors de la commande avec deux, trois ou cinq trous, nécessaires pour l'ajout de la commande à distance ou, en alternative, au pratique distributeur de savon ou détergent. Sur le dessin technique les trous en option sont indiqués avec une ligne en pointillé.

INDEX GÉNÉRAL

Barazza propose une gamme complète et pouvant être assortie à des fours, tables de cuisson, hottes, éviers, canaux équipés, robinets et accessoires, afin de satisfaire les consommateurs exigeants et désireux d'exprimer leur propre créativité en cuisine.

COLLECTIONS



pag. 4

FUSION



pag. 16

MIZU KASAI



pag. 32

FOURS, CELLULE DE
REFROIDISSEMENT,
MACHINE À CAFÉ, SOUS
VIDE, CHAUFFE-PLATS



pag. 38

TABLES DE CUISSON



pag. 62

HOTTES



pag. 86

ÉVIERS ET CUVES CARRÉES ACIER INOX



pag. 94

ÉVIERS ET CUVES CARRÉES B_GRANITE



pag. 126

CANAUX ÉQUIPÉS



pag. 134

OUTDOOR



pag. 140

MITIGEURS ET ACCESSOIRES



pag. 148

INFORMATIONS TECHNIQUES



pag. 179

PRODUITS BARAZZA CATÉGORIES

La qualité devrait toujours satisfaire les besoins, même en matière d'espace et d'utilisation. Barazza propose des solutions conçues pour offrir la plus ample possibilité de choix en termes de goûts et d'exigences; en allant des Collections composées d'éléments assortis à la ligne Fusion avec ses plans sur-mesure et à encastrement, à la collection Outdoor conçue pour aménager également les espaces extérieurs, jusqu'aux Hors série, carte blanche à entière disposition du client pour composer son propre projet sur-mesure.



1

COLLECTIONS

L'opportunité de créer sa propre cuisine avec des éléments assortis.



2

FUSION

Le rêve d'un plan de travail unique, sur mesure et à encastrement.



3

HORS SÉRIE


La volonté de répondre à tout type d'exigences.



4

OUTDOOR

La liberté de vivre son propre temps, dans de nouveaux espaces.



COLLECTIONS

Les Collections Barazza présentent d'élégants systèmes de fours, tables de cuisson, éviers, hottes, éviers, canaux équipés, robinets et accessoires conçus et réalisés en suivant les préceptes d'une esthétique fortement caractérisante. Des détails rigoureusement assortis, à la différente typologie de bord, à la finition de l'acier, jusqu'aux manettes et aux accessoires dédiés qui donnent de la valeur et de la personnalité afin que chaque cuisine soit de ceux qui la vivent.



COLLECTION ICON



COLLECTION ICON



COLLECTION VELVET ADVANCE



COLLECTION MIZU KASAI





COLLECTION
LAB EVOLUTION



COLLECTION
LAB





COLLECTION
MOOD



COLLECTION
UNIQUE





COLLECTION B_FREE



COLLECTION SELECT PLUS





COLLECTION OFFICINA




INDUCTION



MICRO-ONDES



HOTTES





ÉVIERS ET CUVES CARRÉES EN ACIER INOX



ÉVIERS ET CUVES CARRÉES B_GRANITE



CANAUX ÉQUIPÉS



MITIGEURS ET ACCESSOIRES







FUSION



Fusion est la solution contenue en un unique plan en acier à encastrement qui fournit toutes les fonctions dans un espace de pur design.

MOOD FUSION produits

Tables de cuisson pour Mood Fusion profondeur 51

Mood de 65

3 gaz + 1 double couronne Flat Eco-Design
(longueur de la table de cuisson 65)



code **PM64** € **1.790,00**

Mood de 75

4 gaz + 1 double couronne Flat Eco-Design
(longueur de la table de cuisson 75)



code **PM75** € **2.135,00**

Mood de 90

4 gaz + 1 double couronne Flat Eco-Design
(longueur de la table de cuisson 86)



code **PM95** € **2.202,00**

Induction de 90

3 zones à induction
(longueur de la table de cuisson 81,5)

NEW



code **PMID9** € **2.435,00**

Induction de 120

4 zones à induction
(longueur de la table de cuisson 109,5)

NEW




code **PMID12** € **3.117,00**

Tables de cuisson pour Mood Fusion profondeur 45

Mood de 110

3 gaz + 1 double couronne Flat Eco-Design
(longueur de la table de cuisson 110)



code **PM104** € **1.967,00**

MOOD FUSION produits

Cuves carrées R. « 12 » pour Mood Fusion profondeur 51 NEW

Accessoires: 8 17 20 25 40 43 45 46 61 62 66 71

34x40x20 h



code **VRM34**

€ **886,00**

40x40x20 h



code **VRM40**

€ **927,00**

50x40x20 h



code **VRM50**

€ **997,00**

70x40x20 h



code **VRM70**

€ **1.120,00**

Il n'est possible d'insérer 2 cuves que de 34x40 de dimension

Cuves carrées R. « 12 » pour Mood Fusion profondeur 45 NEW

50x34x20 h



code **VRM5034**

€ **1.174,00**

70x34x20 h



code **VRM7034**

€ **1.316,00**

Il est impossible d'insérer 2 cuves

Façonnages pour profondeur 51 :

- Plan de travail en acier inox inférieur ou égal à 150, y compris les coûts de main-d'œuvre code **LMF1** € **1.033,00**
- Plan de travail en acier inox supérieur à 150 (jusqu'à 190), y compris les coûts de main-d'œuvre code **LMF2** € **1.316,00**
- Plan de travail en acier inox supérieur à 190 (jusqu'à 236), y compris les coûts de main-d'œuvre code **LMF3** € **1.624,00**
- Plan d'appui creux de 39,6x39,6 code **GMF1** € **253,00**
- Deux trous arrière pour robinet et tirette de série

Façonnages pour profondeur 45 :

- Plan de travail en acier inox inférieur ou égal à 150, y compris les coûts de main-d'œuvre code **LMF4** € **910,00**
- Plan de travail en acier inox supérieur à 150 (jusqu'à 190), y compris les coûts de main-d'œuvre code **LMF5** € **1.160,00**
- Plan de travail en acier inox supérieur à 190 (jusqu'à 236), y compris les coûts de main-d'œuvre code **LMF6** € **1.431,00**
- Plan d'appui creux de 33,6x39,6 code **GMF2** € **253,00**
- Deux trous arrière pour robinet et tirette de série

Accessoires:



8

code **1TOF26**
€ **90,00**



17

code **1VOF**
€ **129,00**




20

code **1VSOF**
€ **193,00**



25

code **1CIVQ**
€ **126,00**




40

code **1CITN**
€ **197,00**



43

code **1TOF26N**
€ **110,00**



45

code **1GSPA**
€ **70,00**



46

code **1TGMD**
€ **118,00**



47 *

code **1TGS**
€ **162,00**



61

code **1CIFX**
€ **314,00**



62

code **1VSFX**
€ **317,00**



66

code **1GLN**
€ **182,00**



71

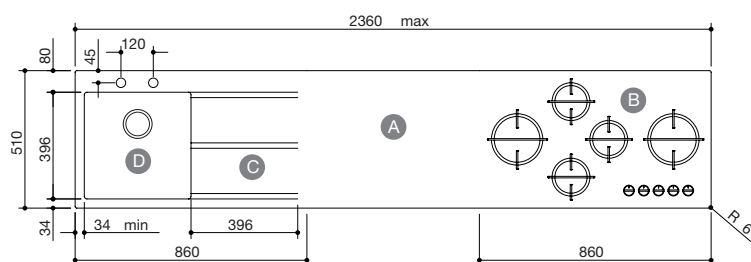

code **1GQRN**
€ **186,00**

* accessoire pour plans Fusion avec profondeur 51

MOOD FUSION

exemples pour le calcul du prix et des réalisations

Option : plan de travail en acier inox, y compris les coûts de main-d'œuvre + éléments choisis

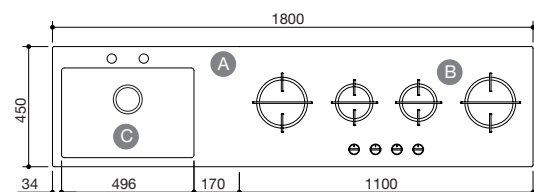


Longueur 236 profondeur 51

A	Plan de travail en acier inox supérieur à 190 (jusqu'à 236), y compris les coûts de main-d'œuvre	code LMF3	€ 1.624,00
B	Mood de 90 4 gaz + double couronne Flat Eco-Design	code PM95	€ 2.202,00
C	Plan d'appui creux de 39,6x39,6	code GMF1	€ 253,00
D	Cuve R. « 12 » 34x40x20 h	code VRM34	€ 886,00

• encastrément : 234x49 cm

Total € 4.965,00



Longueur 180 profondeur 45

A	Plan de travail en acier inox supérieur à 150 (jusqu'à 190), y compris les coûts de main-d'œuvre	code LMF5	€ 1.160,00
B	Mood de 110 3 gaz + double couronne Flat Eco-Design	code PM104	€ 1.967,00
C	Cuve R. « 12 » 50x34x20 h	code VRM5034	€ 1.174,00

• encastrément : 178x43 cm

Total € 4.301,00

LAB FUSION

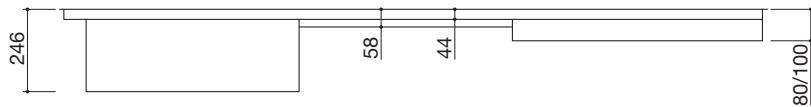
caractéristiques

Finition

- Acier inox AISI 304 avec finition satinée. Disponible, sur demande, avec finition Vintage.

Limites de dimension

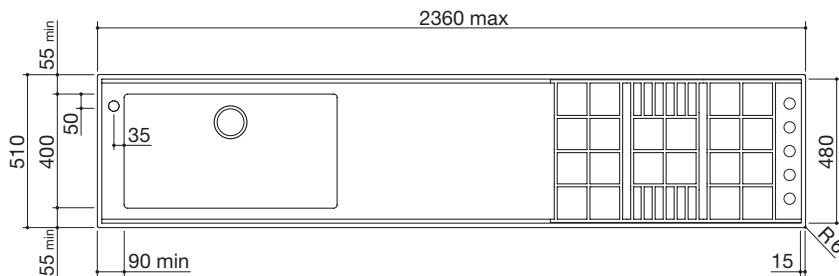
- Longueur maximale : 236 cm
- Épaisseur du plan de travail : 0,1 cm
- Encombrement de la zone de cuisson à gaz : 8 cm
- Encombrement de la zone de cuisson à induction : 10 cm
- Encombrement de la zone de lavage : 24,6 cm
- Encombrement de la zone plate : 5,8 cm
- Rayon des arêtes extérieures : 0,6 cm
- Profondeur du module : 4,4 cm



- Distance minimale entre une table de cuisson et une cuve : 15 cm
- Distance minimale entre les deux cuves : 7 cm
- Distance fixe entre le centre du trou de robinet et le bord latéral de la cuve : 3,5 cm
- Distance fixe entre le centre du trou de robinet et le bord arrière de la cuve : 5 cm

Profondeur 51

- Distance minimale entre le bord latéral et la table de cuisson à induction : 4,5 cm
- Distance minimale entre le bord latéral et la cuve : 5,5 cm
- Dist. min. entre le bord latéral et la cuve (en cas de présence d'un trou de robinet) : 9 cm
- Distance fixe entre le bord avant ou arrière et les cuves : 5,5 cm
- Bord périmétral : 1,5 cm



Dimensions d'encastrement

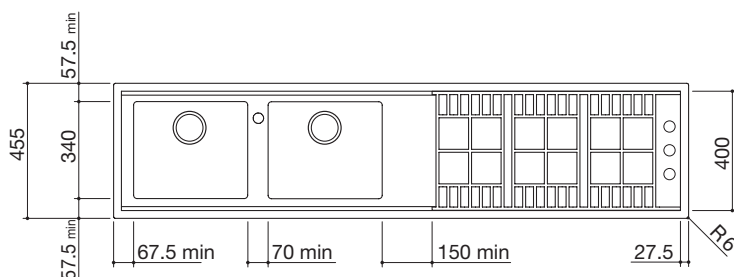
- Profondeur : 49 cm
- Longueur : -2 cm par rapport aux dim. de la table de cuisson

Dimensions d'abaissement pour installation au ras du plan

- Abaissement : 0,12 cm
- Rayon : 0,75 cm
- Profondeur : 51,3 cm
- Longueur : +0,3 cm par rapport aux dimensions de la table de cuisson

Profondeur 45,5

- Distance minimale entre le bord latéral et la cuve 50x34 : 6,75 cm
- Dist. min. entre le bord latéral et la cuve 50x34 (en cas de présence d'un trou de robinet) : 10,25 cm
- Distance fixe entre le bord avant ou arrière et les cuves 50x34 : 5,75 cm
- Bord périmétral : 2,75 cm



Dimensions d'encastrement

- Profondeur : 43,5 cm
- Longueur : -2 cm par rapport aux dim. de la table de cuisson

Dimensions d'abaissement pour installation au ras du plan

- Abaissement : 0,12 cm
- Rayon : 0,75 cm
- Profondeur : 45,8 cm
- Longueur : +0,3 cm par rapport aux dimensions de la table de cuisson

Lors de la conception, vérifier l'encombrement des éléments (cuisson, lavage, robinet) sur les éléments bas sous-jacents.

LAB FUSION produits

Tables de cuisson pour Lab Fusion profondeur 51

Lab de 65

4 gaz
(longueur de la table de cuisson 58,5)




cuisson à droite grilles et chapeaux en fonte code **PL4IGD** € **2.162,00**

cuisson à gauche grilles et chapeaux en fonte code **PL4IGS** € **2.162,00**

Lab de 90

4 gaz + double couronne
(longueur de la table de cuisson 84)



cuisson à droite grilles et chapeaux en fonte code **PL5IGD** € **2.389,00**

cuisson à droite grilles en acier et chapeaux en fonte code **PL5IID** € **4.160,00**

cuisson à gauche grilles et chapeaux en fonte code **PL5IGS** € **2.389,00**

cuisson à gauche grilles en acier et chapeaux en fonte code **PL5IIS** € **4.160,00**

Induction de 90

3 zones à induction
(longueur de la table de cuisson 81,5)

NEW



code **PLID9** € **2.345,00**

Induction de 120

4 zones à induction
(longueur de la table de cuisson 109,5)

NEW



code **PLID12** € **2.693,00**

Tables de cuisson pour Lab Fusion profondeur 45,5

Lab de 90

2 gaz + double couronne
(longueur de la table de cuisson 84)



cuisson à droite grilles et chapeaux en fonte code **PL2TIGD** € **2.219,00**

cuisson à droite grilles en acier et chapeaux en fonte code **PL2TIID** € **3.887,00**

cuisson à gauche grilles et chapeaux en fonte code **PL2TIGS** € **2.219,00**

cuisson à gauche grilles en acier et chapeaux en fonte code **PL2TIIS** € **3.887,00**

Lab de 120

3 gaz + double couronne
(longueur de la table de cuisson 109,5)



cuisson à droite grilles et chapeaux en fonte code **PL3TIGD** € **2.288,00**

cuisson à droite grilles en acier et chapeaux en fonte code **PL3TIID** € **4.508,00**

cuisson à gauche grilles et chapeaux en fonte code **PL3TIGS** € **2.288,00**

cuisson à gauche grilles en acier et chapeaux en fonte code **PL3TIIS** € **4.508,00**

Si la cuisson Lab à gaz est positionnée à gauche, la zone de commande reste positionnée à droite.

LAB FUSION produits

Cuves carrées R. « 15 » pour Lab Fusion profondeur 51

Accessoires: 8 17 20 25 38 40 43 45 61 62 66 71

34x40x19,5 h



code **VXI34**

€ **764,00**

40x40x19,5 h



code **VXI40**

€ **800,00**

50x40x19,5 h



code **VXI50**

€ **874,00**

71x40x19,5 h



code **VXI70**

€ **1.129,00**

Cuves carrées R. « 12 » pour Lab Fusion profondeur 45,5

NEW

50x34x20 h



code **VRL5034**

€ **1.491,00**

70x34x20 h



code **VRL7034**

€ **1.719,00**

Planche à découper en acier inox coulissante

25 à 50 cm de largeur



prof. 39,6 cm

code **TSI40**

€ **437,00**

prof. 47,6 cm

code **TSI48**

€ **456,00**

Façonnages :

- Plan de travail en acier inox inférieur ou égal à 150, y compris les coûts de main-d'œuvre code **LLF1** € **1.142,00**
- Plan de travail en acier inox supérieur à 150 (jusqu'à 236), y compris les coûts de main-d'œuvre code **LLF2** € **1.797,00**
- Diamètre du trou de robinet 3,5 code **FTR** € **28,00**

Accessoires:



8

code **1TOF26**

€ **90,00**



17

code **1VOF**

€ **129,00**



20

code **1VSOF**

€ **193,00**



25

code **1CIVQ**

€ **126,00**



38

code **1CPI**

€ **20,00**



40

code **1CITN**

€ **197,00**



43

code **1TOF26N**


€ **110,00**



44

code **1TGSL**

€ **143,00**



45

code **1GSPA**


€ **70,00**



61

code **1CIFX**

€ **314,00**



62

code **1VSFX**


€ **317,00**



66

code **1GLN**

€ **182,00**



71 *

code **1GQRN**

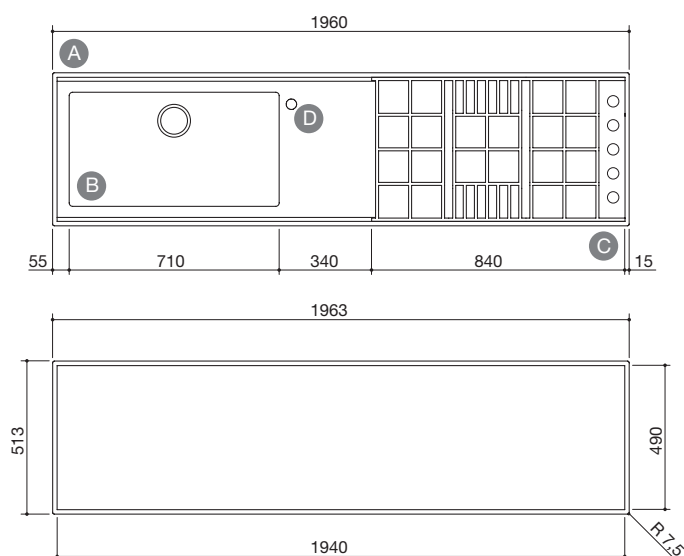
€ **186,00**

* accessoire non disponible pour cuve carrée code **VXI34**.

LAB FUSION

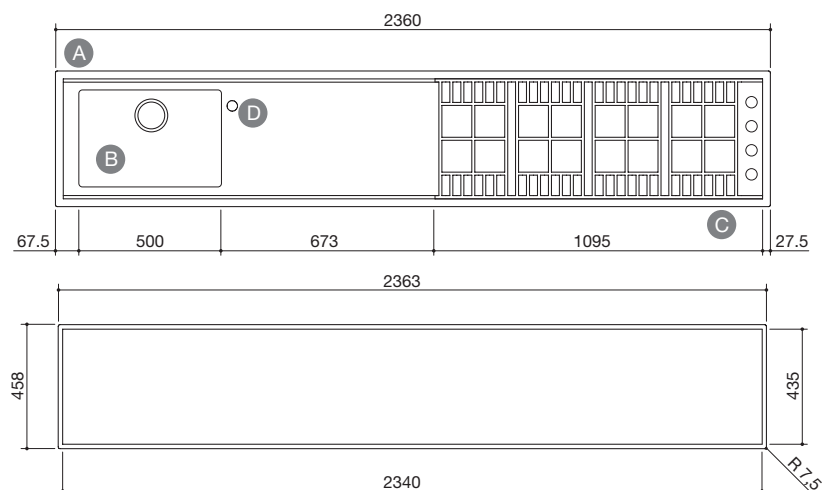
exemples pour le calcul du prix et des réalisations

Option : plan de travail en acier inox, y compris les coûts de main-d'oeuvre + éléments choisis + trou de robinet



Longueur 196 profondeur 51

Plan de travail en acier inox supérieur à 150 (jusqu'à 236), y compris les coûts de main-d'oeuvre		
A	code LLF2	€ 1.797,00
B Cuve R. « 15 » 71x40x19,5 h		
	code VXI70	€ 1.129,00
C Lab de 90 4 gaz + double couronne cuisson à droite grilles et chapeaux en fonte		
	code PL5IGD	€ 2.389,00
D Diamètre du trou de robinet 3,5		
	code FTR	€ 28,00
Planche à découper en acier inox coulissante		
	code TSI48	€ 456,00
<ul style="list-style-type: none"> encastrement : 194x49 cm au ras du plan : 196,3x51,3 R 0,75 cm abaissement 0,12 cm 		
Total		€ 5.799,00



Longueur 236 profondeur 45,5

Plan de travail en acier inox supérieur à 150 (jusqu'à 236), y compris les coûts de main-d'oeuvre		
A	code LLF2	€ 1.797,00
B Cuve R. « 12 » 50x34x20 h		
	code VRL5034	€ 1.491,00
C Lab de 120 3 gaz + double couronne cuisson à droite grilles et chapeaux en fonte		
	code PL3TIGD	€ 2.288,00
D Diamètre du trou de robinet 3,5		
	code FTR	€ 28,00
<ul style="list-style-type: none"> encastrement : 234x43,5 cm au ras du plan : 236,3x45,8 R 0,75 cm abaissement 0,12 cm 		
Total		€ 5.604,00

B_FREE FUSION

caractéristiques

Finition

- Acier inox AISI 304 avec finition satinée. Disponible, sur demande, avec finition vintage.

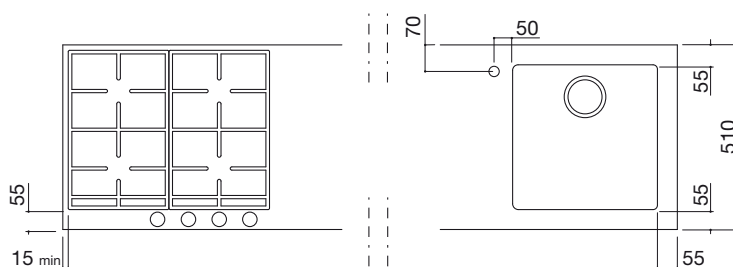
Limites de dimension

- Longueur maximale : 236 cm
- Profondeur : 51 et 42 cm
- Épaisseur du plan de travail : 0,6 cm
- Encombrement maximal des tables de cuisson : 6,4 cm

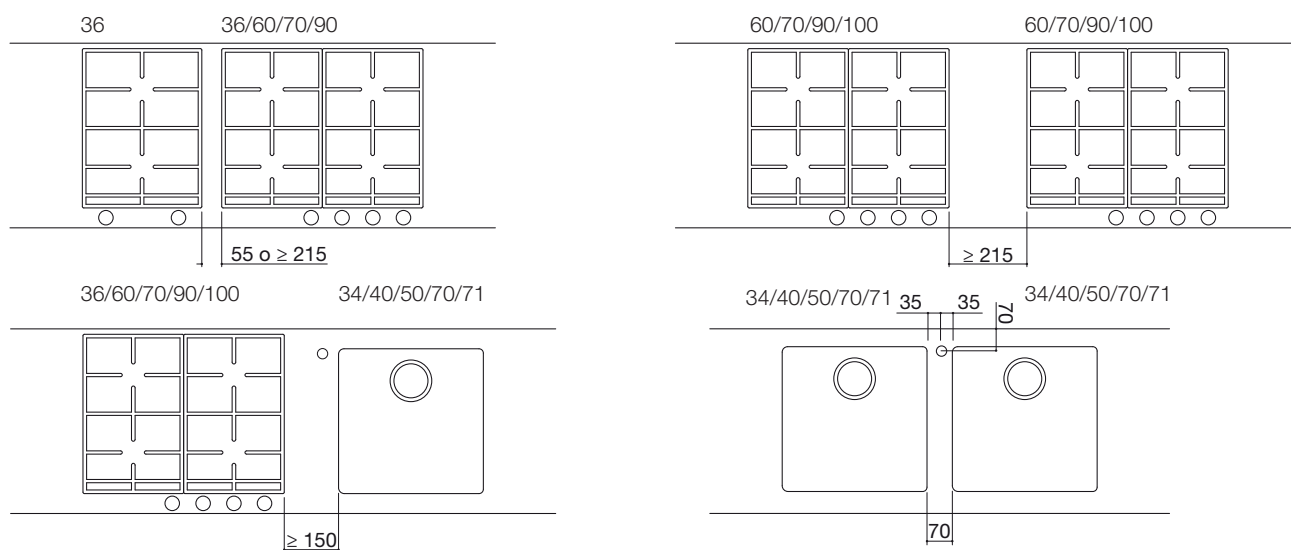


Profondeur 51

- Distance minimale entre le bord latéral et les tables de cuisson 36/60/70/90 : 1,5 cm
- Distance minimale entre le bord latéral et la table de cuisson 100 : 6,2 cm
- Distance minimale entre le bord latéral et la cuve : 5,5 cm ou 11 cm en cas de présence d'un trou de robinet
- Distance fixe entre le bord frontal et les tables de cuisson et les cuves : 5,5 cm
- Distance fixe entre le centre du trou de robinet et le bord de la cuve : 5 cm
- Distance fixe entre le centre du trou de robinet et le bord arrière : 7 cm



- Distance minimale entre une table de cuisson 36 et autre table de cuisson 36/60/70/90 : 5,5 cm, ou égale ou supérieure à 21,5 cm
- Distance minimale entre une table de cuisson 36 et autre table de cuisson 100 : égale ou supérieure à 21,5 cm
- Distance minimale entre des tables de cuisson 60/70/90/100 : égale ou supérieure à 21,5 cm
- Distance minimale entre la table de cuisson et la cuve : égale ou supérieure à 15 cm
- Distance fixe entre les deux cuves : 7 cm



Dimensions d'encastrement

- Profondeur : 49,5 cm
- Longueur : -2 cm par rapport aux dimensions de la table de cuisson

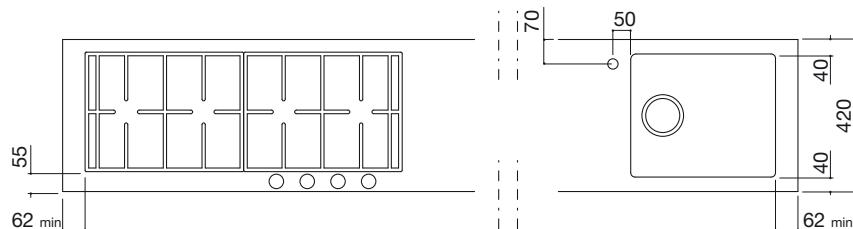
Pour des plans de travail en acier inox B_Free Fusion de plus de 120 cm jusqu'à 180 cm, Barazza suggère de réaliser deux ou trois encastresments avec 3 cm d'espace entre eux.

B_FREE FUSION

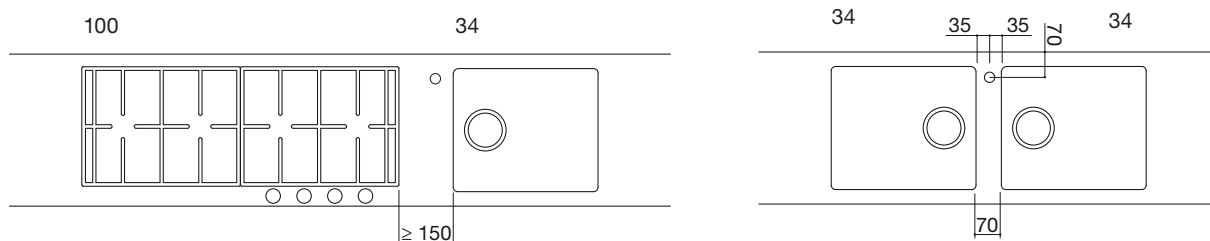
caractéristiques

Profondeur 42

- Distance minimale entre le bord latéral et la table de cuisson 100 : 6,2 cm
- Distance minimale entre le bord latéral et une cuve 34x40 tournée à 90° : 6,2 cm ou 11 cm en cas de présence d'un trou de robinet
- Distance fixe entre le centre du trou de robinet et le bord d'une cuve 34x40 tournée à 90° : 5 cm
- Distance fixe entre le centre du trou de robinet et le bord arrière : 7 cm



- Distance entre la table de cuisson 100 et une cuve 34x40 tournée à 90° : égale ou supérieure à 15 cm
- Distance fixe entre deux cuves 34x40 tournées à 90° : 7 cm



Dimensions d'encastrement

- Profondeur : 40 cm
- Longueur : -2 cm par rapport aux dimensions de la table de cuisson

Pour des plans de travail en acier inox B_Free Fusion de plus de 120 cm jusqu'à 180 cm, Barazza suggère de réaliser deux ou trois encastrements avec 3 cm d'espace entre eux.

Lors de la conception, pour les deux profondeurs, vérifier l'encombrement des éléments (cuisson, lavage, robinet) sur les éléments bas sous-jacents.



B_FREE FUSION produits

Tables de cuisson pour B_Free Fusion profondeur 51 (longueur du module 33)

B_Free de 36
double couronne 5 kW



code PF1 € 1.141,00

B_Free de 36
1 gaz + double couronne Chef



code PF2 € 1.181,00

B_Free de 36
induction



code PFID3 € 1.685,00

B_Free de 36
teppanyaki



code PFTK € 2.429,00

B_Free de 36
barbecue



code PFBQ € 1.536,00

Tables de cuisson pour B_Free Fusion profondeur 51 (longueur du module 55,6, 65,6 et 83,2)

B_Free de 60
3 gaz + double couronne Chef



code PF64 € 1.286,00

B_Free de 70
2 gaz + 2 double couronne Chef




code PF74 € 1.438,00

B_Free de 90
3 gaz + double couronne Chef
+ double couronne 4 kW



code PF95 € 1.643,00

B_Free de 70
4 zones à induction



code PFID7 € 2.211,00

Tables de cuisson pour B_Free Fusion profondeur 42 (longueur du module 87,6)

B_Free de 100
2 gaz + 2 double couronne Chef



code PF104 € 1.662,00

B_FREE FUSION produits

Cuves carrées R. « 15 » pour B_Free Fusion

Accessoires: 8 17 20 25 38 40 43 45 61 62 66 71

34x40x19,5 h



code VXF34

€ 708,00

40x40x19,5 h



code VXF40

€ 744,00

50x40x19,5 h



code VXF50

€ 817,00

71x40x19,5 h



code VXF70

€ 1.077,00

Cuves carrées R. « 0 » pour B_Free Fusion

Accessoires: 8 17 20 25 38 40 43 45 61 62 66 71

34x40x21,5 h



code VQF34

€ 853,00

40x40x21,5 h



code VQF40

€ 874,00

50x40x21,5 h



code VQF50

€ 950,00

70x40x21,5 h



code VQF70

€ 1.113,00

Cuves carrées R. « 0 » avec abaissement pour B_Free Fusion **NEW**

Accessoires: 8 17 20 25 38 40 43 45 61 62 66 71

40x43,4x21,5 h



code VQBA40

€ 1.252,00

70x43,4x21,5 h



code VQBA70

€ 1.543,00

Façonnages :

- Plan de travail en acier inox inférieur ou égal à 150, y compris les coûts de main-d'œuvre code LF1 € 350,00
- Plan de travail en acier inox supérieur à 150 (jusqu'à 236), y compris les coûts de main-d'œuvre code LF2 € 512,00
- Diamètre du trou de robinet 3,5 code FTR € 28,00

Accessoires:

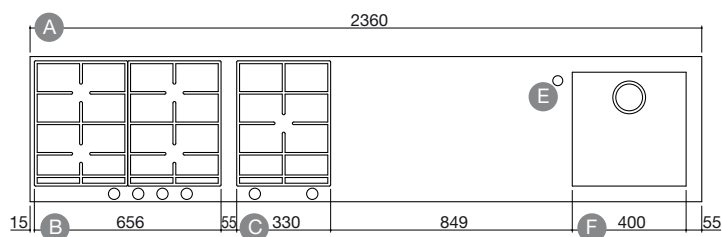


* accessoire non disponible pour cuve carrée code VXF34.

B_FREE FUSION

exemples pour le calcul du prix et des réalisations

Option : plan de travail en acier inox, y compris les coûts de main-d'oeuvre + éléments choisis + trou de robinet

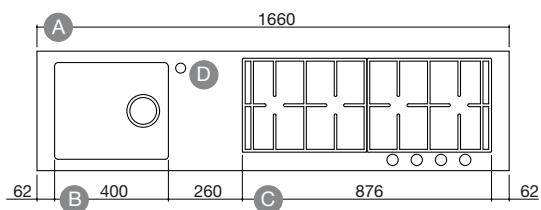



Longueur 236 profondeur 51

A	Plan de travail en acier inox supérieur à 150 y compris les coûts de main-d'oeuvre	code LF2	€ 512,00
B	B_Free de 70 2 gaz + 2 double couronne Chef	code PF74	€ 1.438,00
C	B_Free de 36 double couronne 5 kW	code PF1	€ 1.141,00
D	Cuve R. « 0 » de 40x40x21,5 h	code VQF40	€ 874,00
E	Diamètre du trou de robinet 3,5	code FTR	€ 28,00

• encastrement : 234x49 cm

Total € 3.993,00



Longueur 166 profondeur 42

A	Plan de travail en acier inox supérieur à 150 y compris les coûts de main-d'oeuvre	code LF2	€ 512,00
B	Cuve R. « 0 » de 34x40x21,5 h	code VQF34	€ 853,00
C	B_Free de 100 2 gaz + 2 double couronne Chef	code PF104	€ 1.662,00
D	Diamètre du trou de robinet 3,5	code FTR	€ 28,00

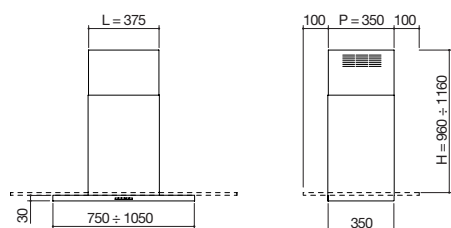
• encastrement : 164x40 cm

Total € 3.055,00

HOTTE FUSION ÎLOT

typologies

Hotte Fusion



H cheminée de 96 à 116 cm

L cheminée 37,5 cm

P cheminée 35 cm

Hotte de 90

Hotte de 120

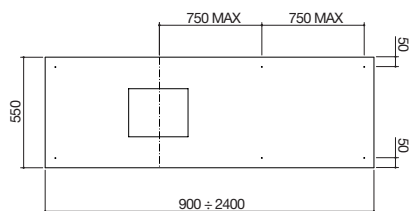
Filtre à charbon

NEW

code **KFI9** € **2.763,00**

code **KFI10** € **3.038,00**

code **1FC2** € **89,00**



Étagère pour Hotte Fusion îlot profondeur 55

Étagère en acier inox égale ou inférieure à 180, y compris les coûts de main-d'œuvre

code **MKFI1** € **1.281,00**

Étagère en acier inox supérieure à 180 (jusqu'à 240), y compris les coûts de main-d'œuvre

code **MKFI2** € **1.503,00**

Tirant d'étagère pour hotte (le nombre de tirants est établi pendant la phase de conception)

code **TKF** € **127,00**

Prédisposition pour commande à distance depuis la balance Barazza




MIZU KASAI OÙ L'EAU RENCONTRE LE FEU

Mizu et Kasai, « eau et feu » dans la culture japonaise, sont traduits par la créativité italienne pour devenir des éviers et des tables de cuisson, deux âmes d'une collection totalement inspirée à la rigueur des règles et à la netteté des lignes.


La collection Mizu Kasai est née de la collaboration avec l'Architecte Franco Driusso du cabinet **DriussoAssociati | Architects**, gagnant de prix internationaux, dont 22 **Good Design Awards**, et décoré de la mention d'honneur au Compas d'Or 2018.

TABLE DE CUISSON INDUCTION KASAI ZERO PLUS encastrement bord 40 mm

Table de cuisson Kasai Zero Plus de 90
hotte intégrée



ACIER INOX SATINÉ 4 mm
code 1IZPI



ACIER INOX VINTAGE 4 mm
code 1IZPV

La grille d'aspiration est également disponible
comme accessoire dans les versions avec insert
en acier inox satiné et Vintage.

EMK NEW

classe A++

Accessoires: 74 75 76 77 78

- cadre périmétral h 40 mm
en acier inox AISI 304 épaisseur 4 mm
- commandes : Touch Control
- encastrement : 83x47,5 cm

INDUCTION

- fonctions : limiteur de puissance, Chef Cook, Bridge, reconnaissance automatique des casseroles, Booster, détection sélective des casseroles, fonction pause/rappel, timer de fin de cuisson 1-600', minuteur, préchauffage automatique, maintien de la chaleur
- dispositifs de sécurité : verrouillage électronique des fonctions pour sécurité enfants, témoin lumineux de chaleur résiduelle, alarme débordement, extinction de sécurité
- diamètre minimal de la casserole : \varnothing 110 mm
- niveaux de puissance réglables : 1,4 - 1,5 - 1,6 - ... - 7,2 - 7,3 - 7,4 kW
- puissance maximale absorbée : 7,4 kW

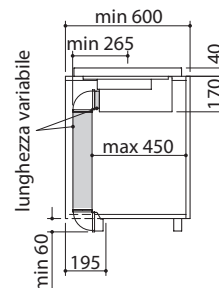
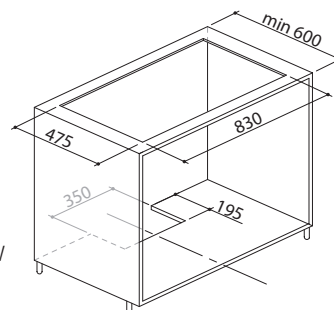
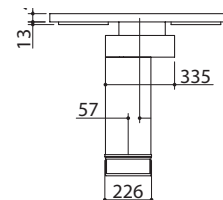
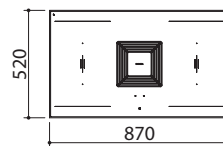
HOTTE

- vitesse : 3 + intensive
- débit nominale : 800 m³/h
- pression : 524 Pa
- niveau sonore : 56-76 Lw (dBA)
- filtre : acier inox AISI 304
- classe : A++
- puissance maximale absorbée : 0,22 kW
- aspiration filtrante en option
- hauteur minimum du socle : 60 mm

Puissances des zones à induction :

- 4 zones Octa : 2,1-3 kW(*)

(*) Booster en marche




VITROCÉRAMIQUE NOIRE AVEC GRILLE D'ASPIRATION AVEC INSERT NOIR

code 1PKZP9N

€ 4.664,00

Caractéristiques standard : crochets de fixation, joint.

Accessoires:



74

code 1BID
€ 298,00




75

code 1FCK
€ 457,00




76

code 1FMK
€ 306,00



77

code 1IZPI
€ 142,00



78

code 1IZPV
€ 142,00

TABLE DE CUISSON INDUCTION KASAI SPACE encastement bord 40 mm

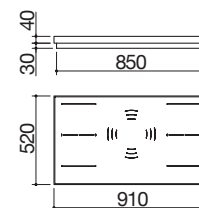
Table de cuisson Kasai Space de 90



EMK

Accessoires: 74

- cadre périmétral h 40 mm en acier inox AISI 304 épaisseur 4 mm
- commandes : Touch Control avec multi-slider
- fonctions : cuissons automatiques à trois niveaux, Bridge, reconnaissance automatique des casseroles, Booster, détection sélective des casseroles, fonction pause/rappel, timer de fin de cuisson 1-99'
- dispositifs de sécurité : verrouillage électronique des fonctions pour sécurité enfants, témoin lumineux de chaleur résiduelle, alarme débordement, extinction de sécurité
- diamètre minimal de la casserole : \varnothing 125 mm
- puissance maximale absorbée : 11,1 kW
- encastrement : 86x49



Puissances des zones à induction :

- 1 zone \varnothing 260 mm : 2,6-5,5 kW (*)
- 4 zones Octa : 2,1-3,7 kW (*)

(*) Booster en marche


VITROCÉRAMIQUE NOIR

code 1PKS90N

€ 3.551,00

Caractéristiques standard : crochets de fixation, joint.

Accessoires:



74


code 1BID

€ 298,00

TABLE DE CUISSON INDUCTION KASAI CITY encastement bord 40 mm

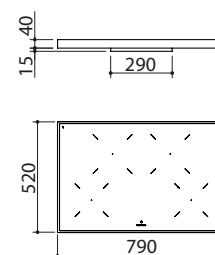
Table de cuisson Kasai City de 80

4 zones à induction



EMK NEW

- cadre périmétral h 40 mm en acier inox AISI 304 épaisseur 4 mm
- commandes : Touch Control
- fonctions : limiteur de puissance, Chef Cook, reconnaissance automatique des casseroles, Booster, détection sélective des casseroles, fonction pause/rappel, timer de fin de cuisson 1-600', minuteur, préchauffage automatique, maintien de la chaleur
- dispositifs de sécurité : verrouillage électronique des fonctions pour sécurité enfants, témoin lumineux de chaleur résiduelle, alarme débordement, extinction de sécurité
- diamètre minimal de la casserole : \varnothing 90 mm
- niveaux de puissance réglables : 1,4 - 1,5 - 1,6 - ... - 7,2 - 7,3 - 7,4 kW
- puissance maximale absorbée : 7,4 kW
- encastrement : 76x49 cm



Puissances des zones à induction :

- 2 zones \varnothing 200 mm : 2,3-3 kW (*)
- 2 zones \varnothing 160 mm : 1,4-2,1 kW (*)

(*) Booster en marche

VITROCÉRAMIQUE NOIR

code 1PKC80N

€ 1.712,00

Caractéristiques standard : crochets de fixation, joint.

TABLE DE CUISSON GAZ KASAI MOOD encastement bord 40 mm

Table de cuisson Kasai Mood de 90
4 gaz + double couronne Flat Eco-Design

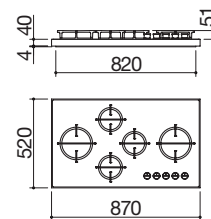


Accessoires: **36**

- cadre périmétral h 40 mm en acier inox AISI 304 épaisseur 4 mm
- vitrocéramique de 4 mm d'épaisseur
- brûleurs Flat Eco-Design
- grilles : fonte
- encastement : 83x48 cm

Puissances des brûleurs :

- 1 auxiliaire : 1 kW
- 2 semi-rapide : 1,75 kW
- 1 rapide : 3 kW
- 1 double couronne : 4 kW



VITROCÉRAMIQUE NOIR

code 1PKM90N

€ 2.167,00

Accessoires



36

code 1TFL

€ 75,00

Caractéristiques standard : allumage automatique une main, soupape de sécurité, crochets de fixation, joint.



ÉVIERS MIZU

encastrement bord 40 mm

Évier Mizu de 52x52

1 cuve avec abaissement



Évier Mizu de 80x52

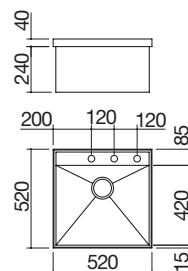
1 cuve avec abaissement



EMK

Accessoires: 70

- cadre périmétral h 40 mm en acier inox épaisseur 4 mm
- acier inox AISI 304 de forte épaisseur
- cuve avec rayon « 0 » avec abaissement
- dimensions de la cuve : 49x42x17,2 h
- équipement : bonde 3" 1/2, tirette Smart, cache-bonde en acier inox, trop-plein avec vidage périmétral
- trou de robinet : 3 trous de série
- base pour insertion cuve : 60
- encastrement : 51x51 cm



ACIER INOX SATINÉ

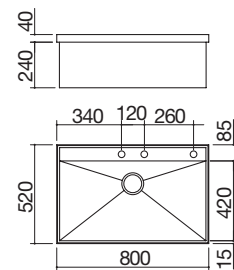
code 1LMZ51

€ 1.201,00

EMK

Accessoires: 70

- cadre périmétral h 40 mm en acier inox épaisseur 4 mm
- acier inox AISI 304 de forte épaisseur
- cuve avec rayon « 0 » avec abaissement
- dimensions de la cuve : 77x42x17,2 h
- équipement : bonde 3" 1/2, tirette Smart, cache-bonde en acier inox, trop-plein avec vidage périmétral
- trou de robinet : 3 trous de série
- base pour insertion cuve : 90
- encastrement : 79x51 cm



ACIER INOX SATINÉ

code 1LMZ81

€ 1.350,00



ÉVIERS MIZU

encastrement bord 40 mm

Évier Mizu de 100x52

1 cuve avec abaissement + égouttoir



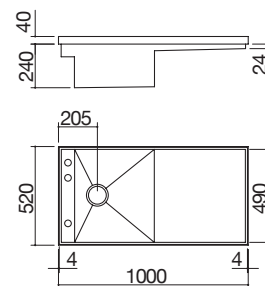
Évier Mizu da 130x52

1 cuve avec abaissement + égouttoir



Accessoires: 68 70

- cadre périmétral h 40 mm en acier inox épaisseur 4 mm
- acier inox AISI 304 de forte épaisseur
- cuve avec rayon « 0 » avec abaissement
- dimensions de la cuve : 42x49x17,2 h
- équipement : bonde 3" 1/2, tirette Smart, cache-bonde en acier inox, trop-plein avec vidage périmétral
- trou de robinet : 3 trous de série
- base pour insertion cuve : 60
- encastrement : 99x51 cm
- l'évier est réversible



ACIER INOX SATINÉ

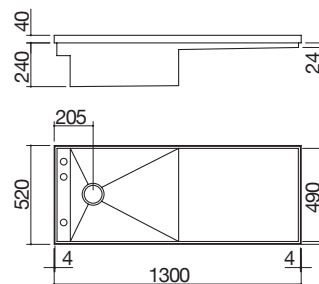
code 1LMZ105

€ 1.527,00



Accessoires: 69 70

- cadre périmétral h 40 mm en acier inox épaisseur 4 mm
- acier inox AISI 304 de forte épaisseur
- cuve avec rayon « 0 » avec abaissement
- dimensions de la cuve : 57x49x17,2 h
- équipement : bonde 3" 1/2, tirette Smart, cache-bonde en acier inox, trop-plein avec vidage périmétral
- trou de robinet : 3 trous de série
- base pour insertion cuve : 80
- encastrement : 129x51 cm
- l'évier est réversible



ACIER INOX SATINÉ

code 1LMZ135

€ 1.768,00

Caractéristiques standard : crochets de fixation, siphon économiseur d'espace avec connexion, emballage en carton. Robinet mitigeur non inclus.

Planche à découper coulissant Mizu en acier inox



- 68 pour évier Mizu code 1LMZ105
- dimensions planche à découper : 50,6x50,6
code 1TMZ1 € 358,00
- 69 pour évier Mizu code 1LMZ135
- dimensions planche à découper : 65,6x50,6
code 1TMZ2 € 387,00
- 70 Kit pour revêtement Total et Plan (patins de Teflon, caoutchoucs, primer)
code 1KRLMZ € 87,00

Les fiches techniques pour la réalisation des éventuels revêtements sont disponibles sur le site www.barazzasrl.it.

ICON GLASS



SISTEMA **FEEL** *Good*



Feel Good est l'innovant et salubre système de cuisson et conservation des aliments composé de tiroir pour le sous vide, Cellule de refroidissement et four à vapeur combiné de la collection Icon. Cellule de refroidissement permet de refroidir ou surgeler des aliments aussi bien crus que cuits, sans en altérer les arômes et les propriétés organoleptiques, tandis que, avec le tiroir sous vide, il est possible de les conserver plus longtemps dans le réfrigérateur ou dans le freezer, pour ensuite les cuire ou les régénérer directement dans le four à vapeur.

FOUR ICON GLASS encastrement

Four Icon Glass à encastrement de 60


Touch Control + manettes



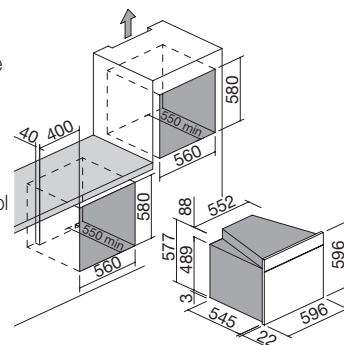
Zefiro

NEW classe **A**

Accessoires: **28**



- système d'assainissement Zefiro
- 11 fonctions manuelles
- 16 programmes de cuisson automatique
- 30 programmes de cuisson personnalisables
- modalité Veggy
- température maximale : 250 °C
- capacité : 65 litres
- programmateur numérique Touch Control multilingue + manettes
- caractéristiques : bandeau de commande, manettes et poignée avec finition Soft-Touch, intérieur du four Easy Clean, porte extractible et démontable avec triple vitrage et verres internes thermoréfléchissants, charnières Soft-Close, ventilation tangentielle de refroidissement, grill rabattable, 2 lumières latérales, cadres latéraux
- équipements : 1 lèchefrite creuse en acier émaillé Easy Clean, 1 lèchefrite en acier émaillé Easy Clean, 1 grille en acier, 2 paires de glissières extractibles
- dispositifs de sécurité : désenclenchement de sécurité, fonction de sécurité enfants
- puissance maximale absorbée : 2,7 kW



VERRE NOIR

code **1FEVGP**

€ **1.672,00**

ventilation tangentielle
lumière ultraviolet germicide
plaque Led UV-C

sortie de l'air purifié

Zefiro

Zefiro est le premier système au monde en mesure de transformer le four à encastrement en un véritable assainisseur d'air ; un plus unique et exclusif qui enrichit la déjà riche gamme de fonctions et équipements de la nouvelle gamme de fours Barazza.



FONCTIONNEMENT DU SYSTÈME ZEFIRO

- 1) En utilisant la ventilation tangentielle de l'appareil, l'air à purifier est aspiré à travers une série de trous spécialement situés à cet effet sur le côté arrière du four.
- 2) Une fois à l'intérieur, l'air est acheminé sur le côté supérieur et canalisé à travers un double faisceau ultraviolet germicide, émis par deux plaques Led UV-C ; la lumière ultraviolet germicide modifie l'ADN ou l'ARN des microorganismes qu'elle irradie en les empêchant de se reproduire ou de devenir nocifs pour l'être humain.
- 3) Une fois purifié de substances nocives et de mauvaises odeurs, l'air est réintroduit dans l'espace ambiant à travers la fissure située sur le côté avant du four, entre la porte et le bandeau de commandes.

Le système peut être activé de manière simple et intuitive sur les différentes typologies de four qui le prévoient, mais uniquement lorsque l'appareil n'est pas en phase de cuisson. Il peut fonctionner avec des intervalles de temps compris entre 2 et 8 heures, avec des écarts d'une heure, selon les dimensions de l'espace ambiant à purifier.

entrées d'air

air à purifier

caisson latéral du four

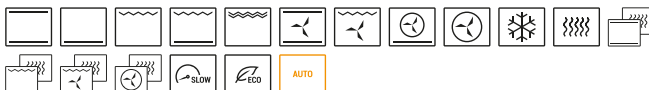
façade du four

FOUR À MICRO-ONDES COMBINÉ ICON GLASS encastrément

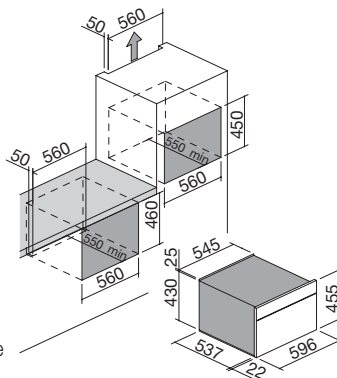
Four Icon Glass à encastrément micro-ondes combiné compact Touch Control + manettes



NEW



- 17 fonctions manuelles
- 20 programmes de cuisson automatique
- 5 programmes de décongélation automatique
- modalité Veggy
- fonctions micro-ondes jusqu'à 1000 W
- température maximale : 250 °C
- capacité : 40 litres
- programmateur numérique Touch Control multilingue + manettes
- caractéristiques : bandeau de commande, manettes et poignée avec finition Soft-Touch, intérieur du four Easy Clean, porte extractible et démontable avec triple vitrage et verres internes thermoréfléchissants, charnières Soft-Close, ventilation tangentielle de refroidissement, éclairage intérieur, cadres latéraux
- équipements : 1 plat en pyrex, 1 grille en acier
- dispositifs de sécurité : fonction de sécurité enfants
- puissance maximale absorbée : 3,5 kW

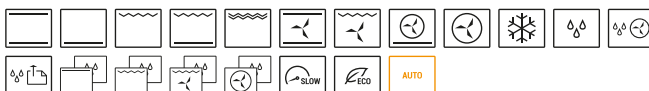


FOUR À VAPEUR COMBINÉ ICON GLASS encastrément

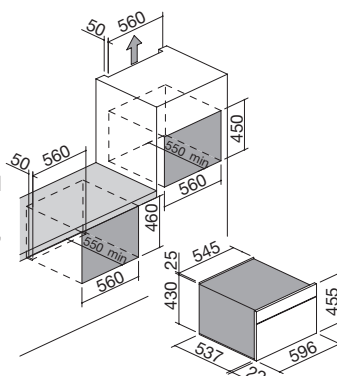
Four Icon Glass à encastrément à vapeur combiné compact Touch Control + manettes



NEW classe A⁺



- 18 fonctions manuelles
- 30 programmes de cuisson automatique
- modalité Veggy
- température maximale : 250 °C
- en mode vapeur réglage progressif de 35 à 100 °C
- capacité : 40 litres
- programmateur numérique Touch Control multilingue + manettes
- caractéristiques : bandeau de commande, manettes et poignée avec finition Soft-Touch, intérieur du four Easy Clean, porte extractible et démontable avec quadruple vitrage et verres internes thermoréfléchissants, charnières Soft-Close, ventilation tangentielle de refroidissement, éclairage intérieur, cadres latéraux, réservoir d'eau de 0,8 l également accessible en phase de cuisson
- équipements : 1 lèche-frite creuse en acier émaillé Easy Clean, 1 lèche-frite fond perforé en acier, 1 grille en acier, thermo-sonde
- dispositifs de sécurité : fonction de sécurité enfants
- puissance maximale absorbée : 3 kW



SISTEMA FEEL Good

VERRE NOIR

code 1FEVGMG

€ 2.073,00

VERRE NOIR

code 1FEVGVG

€ 2.421,00

CELLULE DE REFROIDISSEMENT ICON GLASS encastrement

Cellule de refroidissement Icon Glass compact à encastrement Touch Screen



SISTEMA **FEEL**
Good

MACHINE À CAFÉ ICON GLASS encastrement

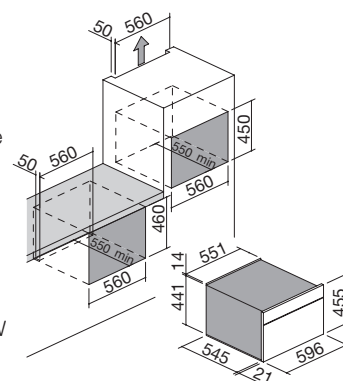
Machine à café Icon Glass à encastrement compacte Programmateur numérique + manettes



NEW



- 7 fonctions froides
- 4 fonctions chaudes
- température minimale : -30 °C
- température maximale : 75 °C
- capacité : 40 litres
- Touch Screen interactif et multilingue
- caractéristiques : bandeau de commande et manettes avec finition Soft-Touch, intérieur de la cavité en acier, éclairage intérieur LED, cadres latéraux
- équipements : 2 grilles en acier, thermo-sonde
- puissance maximale absorbée : 0,3 kW



VERRE NOIR

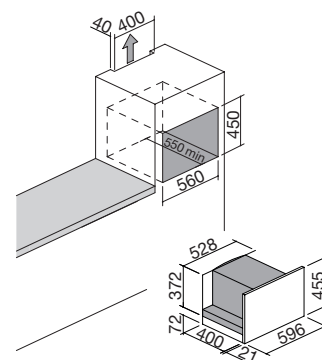
code 1ABEVG

€ 4.718,00

NEW



- 5 niveaux d'intensité du café (goût extra-léger, léger, normal, fort, extra-fort)
- 3 niveaux de quantité de café (serré, normale, long)
- fonctions : tasse simple ou double, distribution de la vapeur pour cappuccino et eau chaude, programmation allumage et extinction, fonction rinçage automatique en allumage/extinction, possibilité également d'utiliser du café pré-moulu
- signalisation de l'écran : absence d'eau, absence de café, présence de fonds, avis de décalcification, avis degré de moulure et dosage
- programmateur numérique multilingue + manettes
- caractéristiques : bandeau de commande et manettes avec finition Soft-Touch, tiroir de récupération des gouttes, éclairage à LED, glissières télescopiques, récipient pour grains de 220 g, réservoir d'eau amovible de 1,8 l
- pression : 15 bar
- puissance maximale absorbée : 1,35 kW



VERRE NOIR

code 1CFEVG

€ 2.932,00

TIROIR SOUS VIDE ICON GLASS encastrement

Tiroir sous vide Icon Glass à encastrement
Touch Control



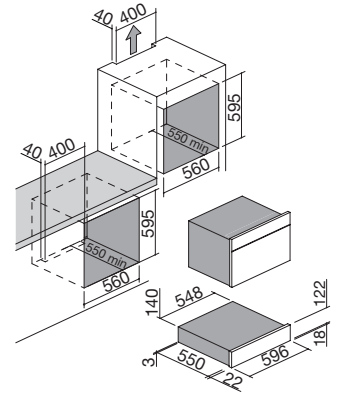
SISTEMA **FEEL
Good**

NEW

Accessoires: 57



- fonctions : sous vide dans enveloppe à 3 niveaux, fermeture hermétique à 3 niveaux, sous vide dans récipient à 3 niveaux, fonction Chef pour marinade, maturation, infusion à froid et extraction des huiles essentielles
- programmeur numérique Touch Control
- moteur : pompe à huile
- caractéristiques : couvercle en verre trempé, intérieur de la cuve en acier inox, ouverture push-pull
- équipements : adaptateur pour récipients, kit 50 sachets pour conservation et 50 sachets pour cuisson, glissières télescopiques
- puissance maximale absorbée : 0,24 kW




VERRE NOIR

code 1CSEVG

€ 3.033,00

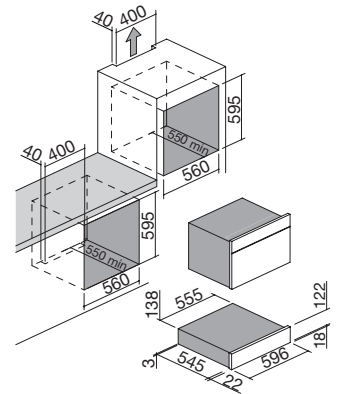
TIROIR CHAUFFE-PLATS ICON GLASS encastrement

Tiroir chauffe-plats Icon Glass à encastrement



NEW

- préchauffage des plats, de la vaisselle, des tasses de café
- maintien de la chaleur des aliments
- décongélation
- levage des pâtes
- température réglable de 30 à 70 °C
- caractéristiques : surface du plan intérieur en verre avec tapis antidérapant, glissières télescopiques, ouverture push-pull, témoin de fonctionnement, façade froide
- puissance maximale absorbée : 0,4 kW



VERRE NOIR

code 1CEEVG

€ 815,00

Accessoires:



28

code 1PP60

€ 87,00



57

code 1KS3

€ 100,00

FOUR ICON STEEL encastement


Four Icon Steel à encastrement de 60
Touch Control + manettes



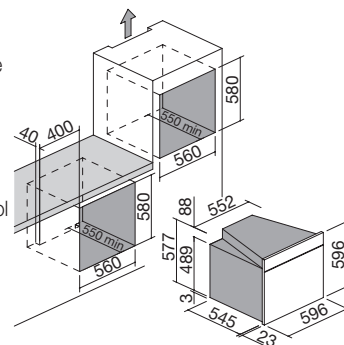
Zefiro

NEW classe **A**

Accessoires: **28**



- système d'assainissement Zefiro
- 11 fonctions manuelles
- 16 programmes de cuisson automatique
- 30 programmes de cuisson personnalisables
- modalité Veggy
- température maximale : 250 °C
- capacité : 65 litres
- programmateur numérique Touch Control multilingue + manettes
- caractéristiques : bandeau de commande, manettes et poignée avec finition Soft-Touch, intérieur du four Easy Clean, porte extractible et démontable avec triple vitrage et verres thermoréfléchissants, charnières Soft-Close, ventilation tangentielle de refroidissement, grill rabattable, 2 lumières latérales, cadres latéraux
- équipements : 1 lèchefrite creuse en acier émaillé Easy Clean, 1 lèchefrite en acier émaillé Easy Clean, 1 grille en acier, 2 paires de glissières extractibles
- dispositifs de sécurité : désenclenchement de sécurité, fonction de sécurité enfants
- puissance maximale absorbée : 2,7 kW



ACIER INOX SATINÉ

code 1FEVSP

€ 1.699,00

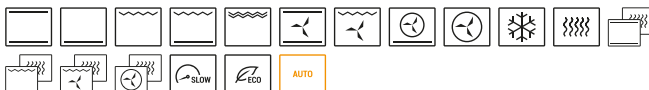


FOUR À MICRO-ONDES COMBINÉ ICON STEEL encastrément

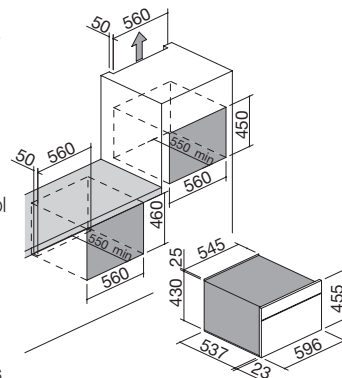
Four Icon Steel à encastrément micro-ondes combiné compact
Touch Control + manettes



NEW



- 17 fonctions manuelles
- 20 programmes de cuisson automatique
- 5 programmes de décongélation automatique
- modalité Veggy
- fonctions micro-ondes jusqu'à 1000 W
- température maximale : 250 °C
- capacité : 40 litres
- programmateur numérique Touch Control multilingue + manettes
- caractéristiques : bandeau de commande, manettes et poignée avec finition Soft-Touch, intérieur du four Easy Clean, porte extractible et démontable avec triple vitrage et verres internes thermoréfléchissants, charnières Soft-Close, ventilation tangentielle de refroidissement, éclairage intérieur, cadres latéraux
- équipements : 1 plat en pyrex, 1 grille en acier
- dispositifs de sécurité : fonction de sécurité enfants
- puissance maximale absorbée : 3,5 kW



ACIER INOX SATINÉ

code 1FEVSMC


€ 2.171,00

FOUR À VAPEUR COMBINÉ ICON STEEL encastrément

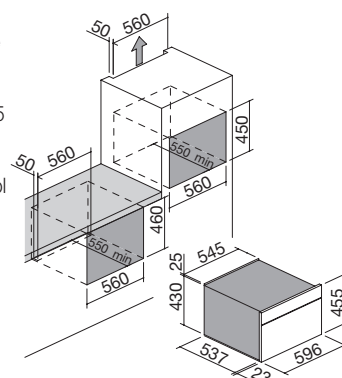
Four Icon Steel à vapeur combiné compact à encastrément
Touch Control + manettes



NEW classe A⁺



- 18 fonctions manuelles
- 30 programmes de cuisson automatique
- modalité Veggy
- température maximale : 250 °C
- en mode vapeur réglage progressif de 35 à 100 °C
- capacité : 40 litres
- programmateur numérique Touch Control multilingue + manettes
- caractéristiques : bandeau de commande, manettes et poignée avec finition Soft-Touch, intérieur du four Easy Clean, porte extractible et démontable avec quadruple vitrage et verres internes thermoréfléchissants, charnières Soft-Close, ventilation tangentielle de refroidissement, éclairage intérieur, cadres latéraux, réservoir d'eau de 0,8 l également accessible en phase de cuisson
- équipements : 1 lèchefrite creuse en acier émaillé Easy Clean, 1 lèchefrite fond perforé en acier, 1 grille en acier, thermo-sonde
- dispositifs de sécurité : fonction de sécurité enfants
- puissance maximale absorbée : 3 kW



SISTEMA **FEEL**
Good

ACIER INOX SATINÉ

code 1FEVSVK

€ 2.520,00

CELLULE DE REFROIDISSEMENT ICON STEEL encastrement

Cellule de refroidissement Icon Steel compact à encastrement Touch Screen



SISTEMA *FEEL Good*

MACHINE À CAFÉ ICON STEEL encastrement

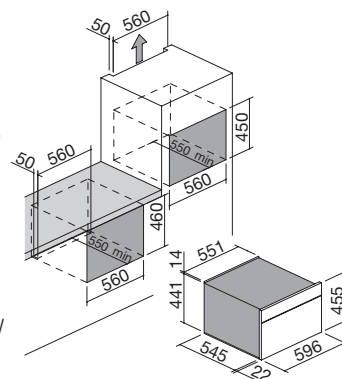
Machine à café Icon Steel à encastrement compacte Programmateur numérique + manettes



NEW



- 7 fonctions froides
- 4 fonctions chaudes
- température minimale : -30 °C
- température maximale : 75 °C
- capacité : 40 litres
- Touch Screen interactif et multilingue
- caractéristiques : bandeau de commande et manettes avec finition Soft-Touch, intérieur de la cavité en acier, éclairage intérieur LED, cadres latéraux
- équipements : 2 grilles en acier, thermo-sonde
- puissance maximale absorbée : 0,3 kW



ACIER INOX SATINÉ

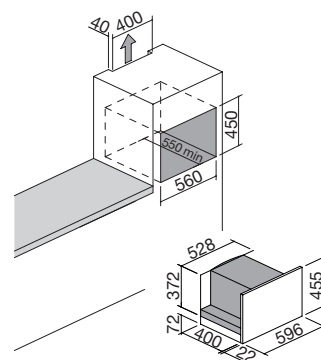
code 1ABEVS

€ 4.810,00

NEW



- 5 niveaux d'intensité du café (goût extra-léger, léger, normal, fort, extra-fort)
- 3 niveaux de quantité de café (serré, normale, long)
- fonctions : tasse simple ou double, distribution de la vapeur pour cappuccino et eau chaude, programmation allumage et extinction, fonction rinçage automatique en allumage/extinction, possibilité également d'utiliser du café pré-moulu
- signalisation de l'écran : absence d'eau, absence de café, présence de fonds, avis de décalcification, avis degré de moulure et dosage
- programmateur numérique multilingue + manettes
- caractéristiques : bandeau de commande et manettes avec finition Soft-Touch, tiroir de récupération des gouttes, éclairage à LED, glissières télescopiques, récipient pour grains de 220 g, réservoir d'eau amovible de 1,8 l
- pression : 15 bar
- puissance maximale absorbée : 1,35 kW



ACIER INOX SATINÉ

code 1CFEVS

€ 3.052,00

TIROIR SOUS VIDE ICON STEEL

encastrement

Tiroir sous vide Icon Steel à encastrement
Touch Control



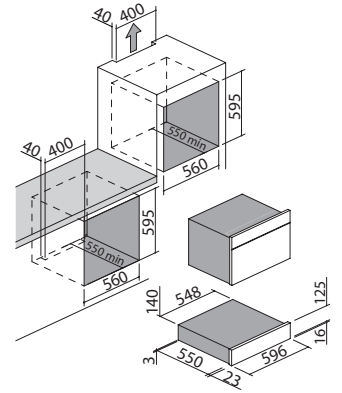
SISTEMA **FEEL**
Good

NEW

Accessoires: 57



- fonctions : sous vide dans enveloppe à 3 niveaux, fermeture hermétique à 3 niveaux, sous vide dans récipient à 3 niveaux, fonction Chef pour marinade, maturation, infusion à froid et extraction des huiles essentielles
- programmeur numérique Touch Control
- moteur : pompe à huile
- caractéristiques : couvercle en verre trempé, intérieur de la cuve en acier inox, ouverture push-pull
- équipements : adaptateur pour récipients, kit 50 sachets pour conservation et 50 sachets pour cuisson, glissières télescopiques
- puissance maximale absorbée : 0,24 kW



ACIER INOX SATINÉ

code 1CSEVS

€ 3.102,00

TIROIR CHAUFFE-PLATS ICON STEEL

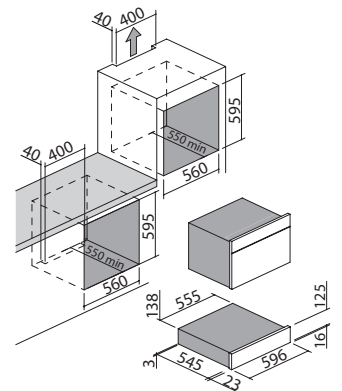
encastrement

Tiroir chauffe-plats Icon Steel à encastrement



NEW

- préchauffage des plats, de la vaisselle, des tasses de café
- maintien de la chaleur des aliments
- décongélation
- levage des pâtes
- température réglable de 30 à 70 °C
- caractéristiques : surface du plan intérieur en verre avec tapis antidérapant, glissières télescopiques, ouverture push-pull, témoin de fonctionnement, façade froide
- puissance maximale absorbée : 0,4 kW



ACIER INOX SATINÉ

code 1CEEVS

€ 838,00

Accessoires:



28

code 1PP60

€ 87,00



57

code 1KS3

€ 100,00

FOUR ICON EXCLUSIVE encastement

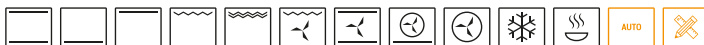
Four Icon Exclusive à encastement de 60
Touch Control + manettes



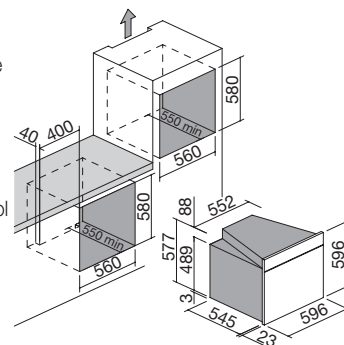
Zefiro

NEW classe **A**

Accessoires: **28**



- système d'assainissement Zefiro
- 11 fonctions manuelles
- 16 programmes de cuisson automatique
- 30 programmes de cuisson personnalisables
- modalité Veggy
- température maximale : 250 °C
- capacité : 65 litres
- programmateur numérique Touch Control multilingue + manettes
- caractéristiques : bandeau de commande, manettes et poignée avec finition Soft-Touch, intérieur du four Easy Clean, porte extractible et démontable avec triple vitrage et verres thermoréfléchissants, charnières Soft-Close, ventilation tangentielle de refroidissement, grill rabattable, 2 lumières latérales, cadres latéraux
- équipements : 1 lèchefrite creuse en acier émaillé Easy Clean, 1 lèchefrite en acier émaillé Easy Clean, 1 grille en acier, 2 paires de glissières extractibles
- dispositifs de sécurité : désenclenchement de sécurité, fonction de sécurité enfants
- puissance maximale absorbée : 2,7 kW



ACIER INOX NOIR MAT

code 1FEVEPN

€ 1.767,00

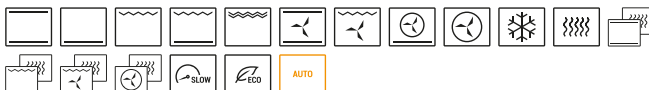


FOUR À MICRO-ONDES COMBINÉ ICON EXCLUSIVE encastrément

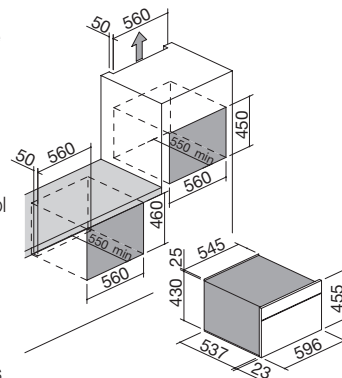
Four Icon Exclusive à encastrément micro-ondes combiné compact Touch Control + manettes



NEW



- 17 fonctions manuelles
- 20 programmes de cuisson automatique
- 5 programmes de décongélation automatique
- modalité Veggy
- fonctions micro-ondes jusqu'à 1000 W
- température maximale : 250 °C
- capacité : 40 litres
- programmateur numérique Touch Control multilingue + manettes
- caractéristiques : bandeau de commande, manettes et poignée avec finition Soft-Touch, intérieur du four Easy Clean, porte extractible et démontable avec triple vitrage et verres internes thermoréfléchissants, charnières Soft-Close, ventilation tangentielle de refroidissement, éclairage intérieur, cadres latéraux
- équipements : 1 plat en pyrex, 1 grille en acier
- dispositifs de sécurité : fonction de sécurité enfants
- puissance maximale absorbée : 3,5 kW



ACIER INOX NOIR MAT

code 1FEVEMCN


€ 2.403,00

FOUR À VAPEUR COMBINÉ ICON EXCLUSIVE encastrément

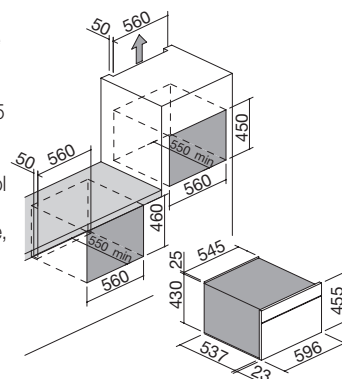
Four Icon Exclusive à encastrément à vapeur combiné compact Touch Control + manettes



NEW classe A⁺



- 18 fonctions manuelles
- 30 programmes de cuisson automatique
- modalité Veggy
- température maximale : 250 °C
- en mode vapeur réglage progressif de 35 à 100 °C
- capacité : 40 litres
- programmateur numérique Touch Control multilingue + manettes
- caractéristiques : bandeau de commande, manettes et poignée avec finition Soft-Touch, intérieur du four Easy Clean, porte extractible et démontable avec quadruple vitrage et verres internes thermoréfléchissants, charnières Soft-Close, ventilation tangentielle de refroidissement, éclairage intérieur, cadres latéraux, réservoir d'eau de 0,8 l également accessible en phase de cuisson
- équipements : 1 lèchefrite creuse en acier émaillé Easy Clean, 1 lèchefrite fond perforé en acier, 1 grille en acier, thermo-sonde
- dispositifs de sécurité : fonction de sécurité enfants
- puissance maximale absorbée : 3 kW



SISTEMA FEEL Good

ACIER INOX NOIR MAT

code 1FEVEVCN

€ 2.589,00

CELLULE DE REFROIDISSEMENT ICON EXCLUSIVE encastrement

Cellule de refroidissement Icon Exclusive compact à encastrement Touch Screen



SISTEMA *FEEL Good*

MACHINE À CAFÉ ICON EXCLUSIVE encastrement

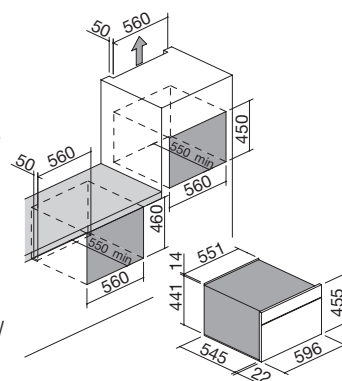
Machine à café Icon Exclusive à encastrement compacte
Programmeur numérique + manettes



NEW



- 7 fonctions froides
- 4 fonctions chaudes
- température minimale : -30 °C
- température maximale : 75 °C
- capacité : 40 litres
- Touch Screen interactif et multilingue
- caractéristiques : bandeau de commande et manettes avec finition Soft-Touch, intérieur de la cavité en acier, éclairage intérieur LED, cadres latéraux
- équipements : 2 grilles en acier, thermo-sonde
- puissance maximale absorbée : 0,3 kW



ACIER INOX NOIR MAT

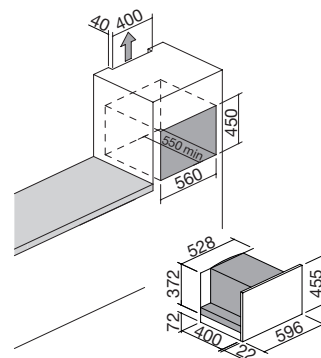
code 1ABEVEN

€ 4.872,00

NEW



- 5 niveaux d'intensité du café (goût extra-léger, léger, normal, fort, extra-fort)
- 3 niveaux de quantité de café (serré, normale, long)
- fonctions : tasse simple ou double, distribution de la vapeur pour cappuccino et eau chaude, programmation allumage et extinction, fonction rinçage automatique en allumage/extinction, possibilité également d'utiliser du café pré-moulu
- signalisation de l'écran : absence d'eau, absence de café, présence de fonds, avis de décalcification, avis degré de moulure et dosage
- programmeur numérique multilingue + manettes
- caractéristiques : bandeau de commande et manettes avec finition Soft-Touch, tiroir de récupération des gouttes, éclairage à LED, glissières télescopiques, récipient pour grains de 220 g, réservoir d'eau amovible de 1,8 l
- pression : 15 bar
- puissance maximale absorbée : 1,35 kW




ACIER INOX NOIR MAT

code 1CFEVEN

€ 3.122,00

TIROIR SOUS VIDE ICON EXCLUSIVE encastrement

Tiroir sous vide Icon Exclusive à encastrement
Touch Control



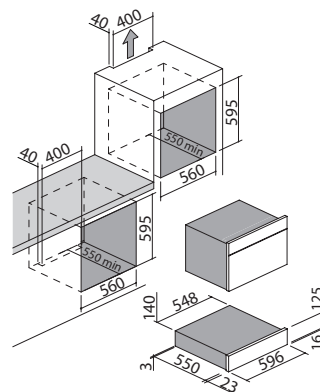
SISTEMA **FEEL Good**

NEW

Accessoires: 57



- fonctions : sous vide dans enveloppe à 3 niveaux, fermeture hermétique à 3 niveaux, sous vide dans récipient à 3 niveaux, fonction Chef pour marinade, maturation, infusion à froid et extraction des huiles essentielles
- programmeur numérique Touch Control
- moteur : pompe à huile
- caractéristiques : couvercle en verre trempé, intérieur de la cuve en acier inox, ouverture push-pull
- équipements : adaptateur pour récipients, kit 50 sachets pour conservation et 50 sachets pour cuisson, glissières télescopiques
- puissance maximale absorbée : 0,24 kW




ACIER INOX NOIR MAT

code 1CSEVEN

€ 3.146,00

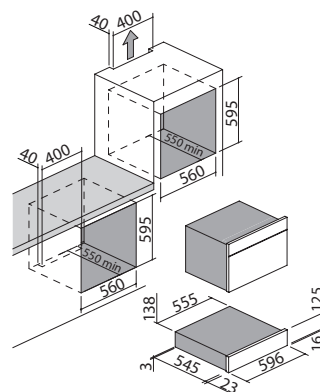
TIROIR CHAUFFE-PLATS ICON EXCLUSIVE encastrement

Tiroir chauffe-plats Icon Exclusive à encastrement



NEW

- préchauffage des plats, de la vaisselle, des tasses de café
- maintien de la chaleur des aliments
- décongélation
- levage des pâtes
- température réglable de 30 à 70 °C
- caractéristiques : surface du plan intérieur en verre avec tapis antidérapant, glissières télescopiques, ouverture push-pull, témoin de fonctionnement, façade froide
- puissance maximale absorbée : 0,4 kW



ACIER INOX NOIR MAT

code 1CEEVEN

€ 883,00

Accessoires:



28

code 1PP60

€ 87,00



57

code 1KS3

€ 100,00

FOUR ICON MAT encastement

Four Icon Mat à encastrement de 60
Touch Control + manettes



Zefiro


FOUR À MICRO-ONDES COMBINÉ ICON MAT encastement

Four Icon Mat à encastrement micro-ondes combiné compact
Touch Control + manettes

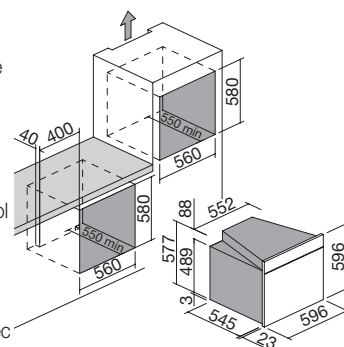


NEW classe **A**

Accessoires: **28**



- système d'assainissement Zefiro
- 11 fonctions manuelles
- 16 programmes de cuisson automatique
- 30 programmes de cuisson personnalisables
- modalité Veggy
- température maximale : 250 °C
- capacité : 65 litres
- programmateur numérique Touch Control multilingue + manettes
- caractéristiques : bandeau de commande, manettes et poignée avec finition Soft-Touch, intérieur du four Easy Clean, porte extractible et démontable avec triple vitrage et verres thermoréfléchissants, charnières Soft-Close, ventilation tangentielle de refroidissement, grill rabattable, 2 lumières latérales, cadres latéraux
- équipements : 1 lèchefrite creuse en acier émaillé Easy Clean, 1 lèchefrite en acier émaillé Easy Clean, 1 grille en acier, 2 paires de glissières extractibles
- dispositifs de sécurité : désenclenchement de sécurité, fonction de sécurité enfants
- puissance maximale absorbée : 2,7 kW

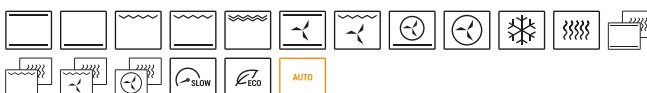


ACIER INOX MAT

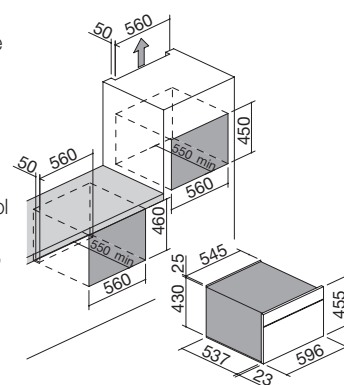
code **1FEVMP**

€ **1.805,00**

NEW



- 17 fonctions manuelles
- 20 programmes de cuisson automatique
- 5 programmes de décongélation automatique
- modalité Veggy
- fonctions micro-ondes jusqu'à 1000 W
- température maximale : 250 °C
- capacité : 40 litres
- programmateur numérique Touch Control multilingue + manettes
- caractéristiques : bandeau de commande, manettes et poignée avec finition Soft-Touch, intérieur du four Easy Clean, porte extractible et démontable avec triple vitrage et verres internes thermoréfléchissants, charnières Soft-Close, ventilation tangentielle de refroidissement, éclairage intérieur, cadres latéraux
- équipements : 1 plat en pyrex, 1 grille en acier
- dispositifs de sécurité : fonction de sécurité enfants
- puissance maximale absorbée : 3,5 kW



ACIER INOX MAT

code **1FEVMMC**

€ **2.241,00**

Accessoires:



28

code **1PP60**

€ **87,00**

FOUR ICON TRAMA encastrement

Four Icon Trama à encastrement de 60
Touch Control + manettes



Zefiro


FOUR À MICRO-ONDES COMBINÉ ICON TRAMA encastrement

Four Icon Trama à encastrement micro-ondes combiné compact
Touch Control + manettes

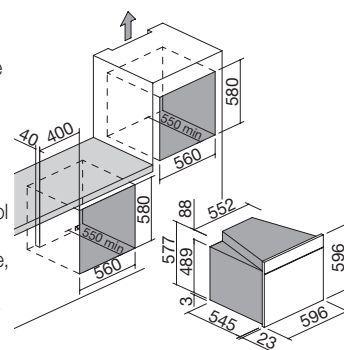


NEW classe **A**

Accessoires: **28**



- système d'assainissement Zefiro
- 11 fonctions manuelles
- 16 programmes de cuisson automatique
- 30 programmes de cuisson personnalisables
- modalité Veggy
- température maximale : 250 °C
- capacité : 65 litres
- programmateur numérique Touch Control multilingue + manettes
- caractéristiques : bandeau de commande, manettes et poignée avec finition Soft-Touch, intérieur du four Easy Clean, porte extractible et démontable avec triple vitrage et verres thermoréfléchissants, charnières Soft-Close, ventilation tangentielle de refroidissement, grill rabattable, 2 lumières latérales, cadres latéraux
- équipements : 1 lèche-frite creuse en acier émaillé Easy Clean, 1 lèche-frite en acier émaillé Easy Clean, 1 grille en acier, 2 paires de glissières extractibles
- dispositifs de sécurité : désenclenchement de sécurité, fonction de sécurité enfants
- puissance maximale absorbée : 2,7 kW

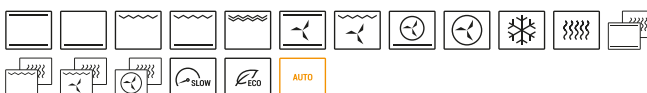


ACIER INOX TRAMA

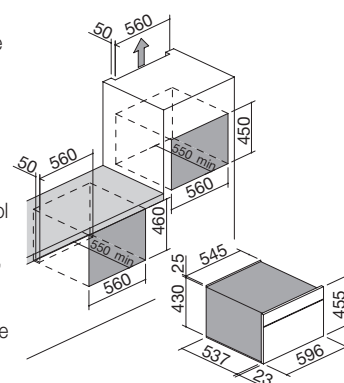
code 1FEVTP

€ 1.826,00

NEW



- 17 fonctions manuelles
- 20 programmes de cuisson automatique
- 5 programmes de décongélation automatique
- modalité Veggy
- fonctions micro-ondes jusqu'à 1000 W
- température maximale : 250 °C
- capacité : 40 litres
- programmateur numérique Touch Control multilingue + manettes
- caractéristiques : bandeau de commande, manettes et poignée avec finition Soft-Touch, intérieur du four Easy Clean, porte extractible et démontable avec triple vitrage et verres internes thermoréfléchissants, charnières Soft-Close, ventilation tangentielle de refroidissement, éclairage intérieur, cadres latéraux
- équipements : 1 plat en pyrex, 1 grille en acier
- dispositifs de sécurité : fonction de sécurité enfants
- puissance maximale absorbée : 3,5 kW



ACIER INOX TRAMA

code 1FEVTC

€ 2.269,00

Accessoires:



28

code 1PP60

€ 87,00


ICON MAT



ICON TRAMA



ICON STEEL



FOURS ET ÉLÉMENTS ASSORTIS

FOUR VELVET ADVANCE GLASS encastrement

Four Velvet Advance Glass à encastrement de 60
Touch Screen



Zefiro

FOUR VELVET ADVANCE STEEL encastrement

Four Velvet Advance Steel à encastrement de 60
Touch Screen



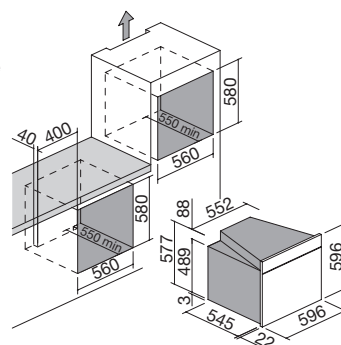
Zefiro

NEW classe **A**

Accessoires: **28**



- système d'assainissement Zefiro
- 11 fonctions manuelles
- 16 programmes de cuisson automatique
- 30 programmes de cuisson personnalisables
- modalité Veggy
- température maximale : 250 °C
- capacité : 65 litres
- Touch Screen interactif et multilingue
- caractéristiques : poignée avec finition Soft-Touch, intérieur du four Easy Clean, porte extractible et démontable avec triple vitrage et verres internes thermoréfléchissants, verre dark grey, charnières Soft-Close, ventilation tangentielle de refroidissement, grill rabattable, 2 lumières latérales, cadres latéraux
- équipements : 1 lèchefrite creuse en acier émaillé Easy Clean, 1 lèchefrite en acier émaillé Easy Clean, 1 grille en acier, 2 paires de glissières extractibles
- dispositifs de sécurité : désenclenchement de sécurité, fonction de sécurité enfants
- puissance maximale absorbée : 2,7 kW



VERRE NOIR

code 1FVAPN

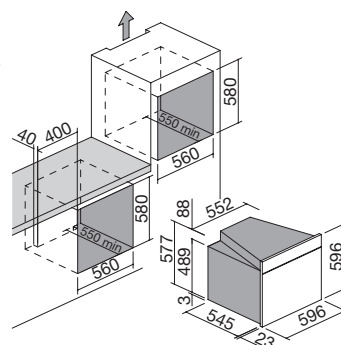
€ 1.756,00

NEW classe **A**

Accessoires: **28**



- système d'assainissement Zefiro
- 11 fonctions manuelles
- 16 programmes de cuisson automatique
- 30 programmes de cuisson personnalisables
- modalité Veggy
- température maximale : 250 °C
- capacité : 65 litres
- Touch Screen interactif et multilingue
- caractéristiques : poignée avec finition Soft-Touch, intérieur du four Easy Clean, porte extractible et démontable avec triple vitrage et verres internes thermoréfléchissants, verre dark grey, charnières Soft-Close, ventilation tangentielle de refroidissement, grill rabattable, 2 lumières latérales, cadres latéraux
- équipements : 1 lèchefrite creuse en acier émaillé Easy Clean, 1 lèchefrite en acier émaillé Easy Clean, 1 grille en acier, 2 paires de glissières extractibles
- dispositifs de sécurité : désenclenchement de sécurité, fonction de sécurité enfants
- puissance maximale absorbée : 2,7 kW



ACIER INOX SATINÉ

code 1FVAPI

€ 1.797,00

Accessoires:



28

code 1PP60

€ 87,00

FOURS CITY STEEL encastrement

Four City Steel à encastrement de 60 Multiprogram



Zefiro

Four City Steel à encastrement de 60 Multifonction



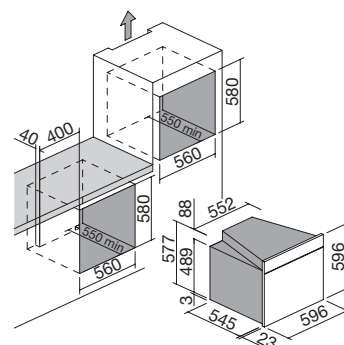
Zefiro

NEW classe **A**

Accessoires: **28 29**



- système d'assainissement Zefiro
- 8 fonctions manuelles + décongélation rapide
- température maximale : 250 °C
- capacité : 65 litres
- programmeur numérique électronique de début/fin de cuisson et minuteur
- caractéristiques : manettes et poignée avec finition Soft-Touch, intérieur du four Easy Clean, porte extractible et démontable avec triple vitrage et verres internes thermoréfléchissants, charnières Soft-Close, ventilation tangentielle de refroidissement, grill rabattable, 2 lumières latérales, cadres latéraux
- équipements : 1 lèchefrite creuse en acier émaillé Easy Clean, 1 lèchefrite en acier émaillé Easy Clean, 1 grille en acier
- puissance maximale absorbée : 2,7 kW



ACIER INOX SATINÉ / NOIR

code 1FCYPI

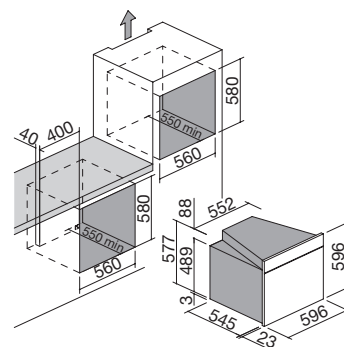
€ 1.267,00

NEW classe **A**

Accessoires: **28 29**



- système d'assainissement Zefiro
- 8 fonctions manuelles + décongélation rapide
- température maximale : 250 °C
- capacité : 65 litres
- temporisateur mécanique de 90' avec sonnerie en fin de cuisson
- caractéristiques : manettes et poignée avec finition Soft-Touch, intérieur du four Easy Clean, porte extractible et démontable avec triple vitrage et verres internes thermoréfléchissants, charnières Soft-Close, ventilation tangentielle de refroidissement, grill rabattable, 2 lumières latérales, cadres latéraux
- équipements : 1 lèchefrite creuse en acier émaillé Easy Clean, 1 lèchefrite en acier émaillé Easy Clean, 1 grille en acier
- puissance maximale absorbée : 2,7 kW



ACIER INOX SATINÉ / NOIR

code 1FCYMI

€ 1.182,00

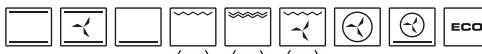
FOURS CITY STEEL encastrement

Four City Steel à encastrement de 90
Multiprogram

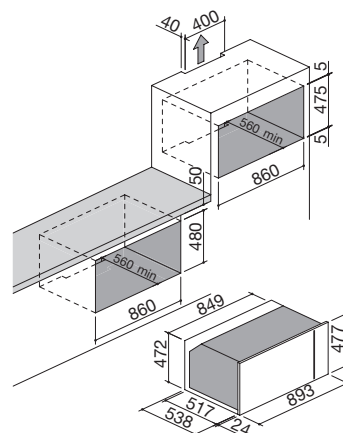


NEW classe **A**

Accessoires: **33**



- 9 fonctions manuelles
- température maximale : 250 °C
- capacité : 79 litres
- programmateur numérique électronique de début/fin de cuisson et minuteur
- caractéristiques : manettes et poignée avec finition Soft-Touch, intérieur du four Easy Clean, porte extractible et démontable avec triple vitrage et verres internes thermoréfléchissants, ventilation tangentielle de refroidissement, 2 lumières postérieures, cadres latéraux
- équipements : tournebroche, 1 lèchefrite creuse en acier émaillé Easy Clean, 2 grilles en acier
- puissance maximale absorbée : 3,5 kW



Four CITY GLASS encastrement

Four City Glass à encastrement de 60
Multiprogram

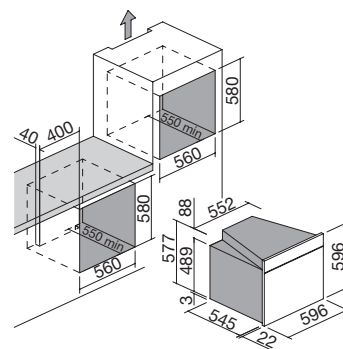


NEW classe **A**

Accessoires: **28 29**



- système d'assainissement Zefiro
- 8 fonctions manuelles + décongélation rapide
- température maximale : 250 °C
- capacité : 65 litres
- programmateur numérique électronique de début/fin de cuisson et minuteur
- caractéristiques : manettes et poignée avec finition Soft-Touch, intérieur du four Easy Clean, porte extractible et démontable avec triple vitrage et verres internes thermoréfléchissants, charnières Soft-Close, ventilation tangentielle de refroidissement, grill rabattable, 2 lumières latérales, cadres latéraux
- équipements : 1 lèchefrite creuse en acier émaillé Easy Clean, 1 lèchefrite en acier émaillé Easy Clean, 1 grille en acier
- puissance maximale absorbée : 2,7 kW



Zefiro

VERRE NOIR

code 1FCYPN

€ 1.227,00


Accessoires:



28
code 1PP60
€ 87,00



29
code 1CG6
€ 127,00



33
code 1CG9
€ 216,00

CITY



FOURS ET ÉLÉMENTS ASSORTIS

VELVET ADVANCE



FOUR UNIQUE ADVANCE encastement

Four Unique Advance à encastrement de 60
Multifonction

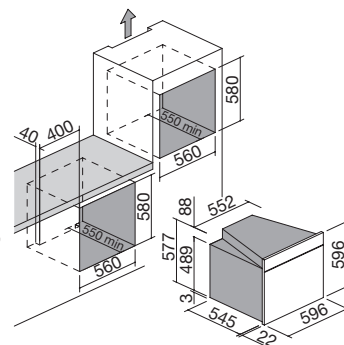


NEW classe **A**

Accessoires: **28 29**



- 8 fonctions manuelles + décongélation rapide
- température maximale : 250 °C
- capacité : 65 litres
- temporisateur mécanique de 90' avec sonnerie en fin de cuisson
- caractéristiques : intérieur du four Easy Clean, porte extractible et démontable avec triple vitrage et verres internes thermoréfléchissants, ventilation tangentielle de refroidissement, grill rabattable, 2 lumières latérales, cadres latéraux
- équipements : 1 lèchefrite creuse en acier émaillé Easy Clean, 1 lèchefrite en acier émaillé Easy Clean, 1 grille en acier
- puissance maximale absorbée : 2,7 kW



ACIER INOX VINTAGE

code **1FUAM**

€ **1.193,00**

Accessoires:



28

code **1PP60**

€ **87,00**



29

code **1CG6**

€ **127,00**



FOURS OFFICINA ADVANCE encastement

Four Officina Advance à encastement de 60 Multiprogram



Four Officina Advance à encastement de 60 Multifonction

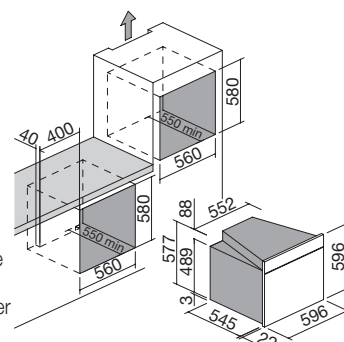


NEW classe **A**

Accessoires: **28**



- 8 fonctions manuelles + décongélation rapide
- température maximale : 250 °C
- capacité : 65 litres
- programmateur numérique électronique de début/fin de cuisson et minuteur
- caractéristiques : intérieur moulé Easy Clean, porte extractible et démontable avec triple vitrage et verres internes thermoréfléchissants, ventilation tangentielle de refroidissement, 1 lumière postérieure
- équipements : 1 lèchefrite creuse en acier émaillé Easy Clean, 1 lèchefrite en acier émaillé Easy Clean, 1 grille en acier
- puissance maximale absorbée : 2,7 kW



ACIER INOX SATINÉ

code **1FOAP**

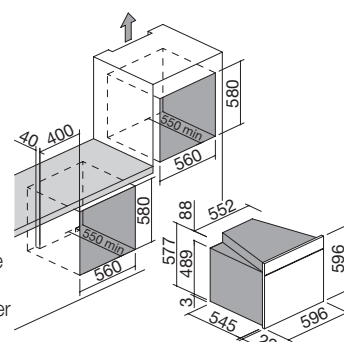
€ **989,00**

NEW classe **A**

Accessoires: **28**



- 8 fonctions manuelles + décongélation rapide
- température maximale : 250 °C
- capacité : 65 litres
- temporisateur mécanique de 90' avec sonnerie en fin de cuisson
- caractéristiques : intérieur moulé Easy Clean, porte extractible et démontable avec triple vitrage et verres internes thermoréfléchissants, ventilation tangentielle de refroidissement, 1 lumière postérieure
- équipements : 1 lèchefrite creuse en acier émaillé Easy Clean, 1 lèchefrite en acier émaillé Easy Clean, 1 grille en acier
- puissance maximale absorbée : 2,7 kW



ACIER INOX SATINÉ

code **1FOAM**

€ **932,00**

Accessoires:



28

code **1PP60**

€ **87,00**



MICRO-ONDES encastrement

Four à micro-ondes Steel à encastrement



Four à micro-ondes Vintage à encastrement



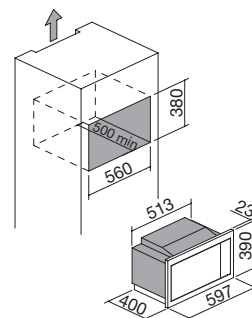
Four à micro-ondes Exclusive à encastrement



NEW



- 6 fonctions de cuisson
- programmation automatique pour 8 typologies d'aliment
- capacité : 25 litres
- caractéristiques : intérieur en acier inox, intérieur de la porte en verre, porte 2 verres et ouverture pliante, éclairage intérieur
- équipement : plateau tournant extractible, grille rehaussée amovible pour grill
- dispositifs de sécurité : verrouillage électronique des fonctions
- puissance maximale absorbée : 1,45 kW



ACIER INOX SATINÉ / NOIR

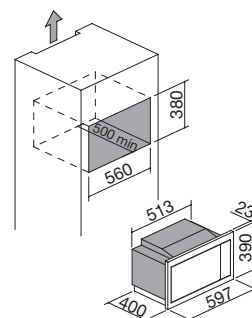
code 1MOI

€ 547,00

NEW



- 6 fonctions de cuisson
- programmation automatique pour 8 typologies d'aliment
- capacité : 25 litres
- caractéristiques : intérieur en acier inox, intérieur de la porte en verre, porte 2 verres et ouverture pliante, éclairage intérieur
- équipement : plateau tournant extractible, grille rehaussée amovible pour grill
- dispositifs de sécurité : verrouillage électronique des fonctions
- puissance maximale absorbée : 1,45 kW



ACIER INOX VINTAGE / NOIR

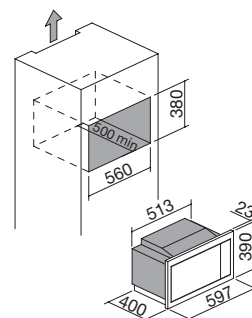
code 1MOIV

€ 612,00

NEW



- 6 fonctions de cuisson
- programmation automatique pour 8 typologies d'aliment
- capacité : 25 litres
- caractéristiques : intérieur en acier inox, intérieur de la porte en verre, porte 2 verres et ouverture pliante, éclairage intérieur
- équipement : plateau tournant extractible, grille rehaussée amovible pour grill
- dispositifs de sécurité : verrouillage électronique des fonctions
- puissance maximale absorbée : 1,45 kW



ACIER INOXYDABLE NOIR MAT / NOIR code 1MOEN

€ 632,00

MICRO-ONDES À ENCASTREMENT



LAB EVOLUTION

La modularité et la flexibilité se revêtent d'un style pur et essentiel qui court le long de la surface, en restant parfaitement aligné avec le plan. Avec les tables de cuisson Lab Evolution la forte personnalité de Lab s'enrichit d'inédites évolutions : une profondeur plus ample et brûleurs Flat Eco-Design.



TABLES DE CUISSON LAB EVOLUTION encastrement et au ras du plan

Table de cuisson Lab Evolution à encastrement et au ras du plan de 90
2 gaz + double couronne Flat Eco-Design



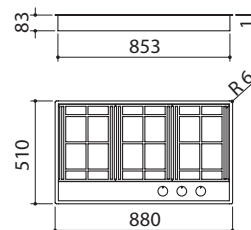
Table de cuisson Lab Evolution à encastrement et au ras du plan de 120
3 gaz + double couronne Flat Eco-Design



EBP RP

Accessoires: 36

- acier inox AISI 304 de forte épaisseur
- commandes : manettes Flat
- brûleurs Flat Eco-Design
- grilles : fonte
- encastrement : 86x49 cm au ras du plan : consulter le site web



Puissances des brûleurs :

- 1 semi-rapide : 1,75 kW
- 1 rapide : 3 kW
- 1 double couronne : 4 kW

ACIER INOX SATINÉ

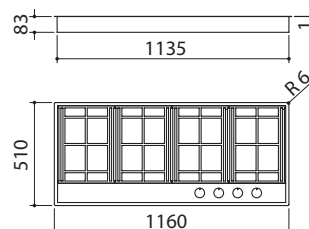
code 1PLE2D

€ 1.709,00

EBP RP

Accessoires: 36

- acier inox AISI 304 de forte épaisseur
- commandes : manettes Flat
- brûleurs Flat Eco-Design
- grilles : fonte
- encastrement : 114x49 cm au ras du plan : consulter le site web



Puissances des brûleurs :

- 1 auxiliaire : 1 kW
- 1 semi-rapide : 1,75 kW
- 1 rapide : 3 kW
- 1 double couronne : 4 kW

ACIER INOX SATINÉ

code 1PLE3D

€ 1.858,00

Accessoires:



36

code 1TFL

€ 75,00

Caractéristiques standard : allumage automatique une main, soupape de sécurité, crochets de fixation.



LAB EVOLUTION
version HORS SÉRIE Ice

Les Fuoriserie naissent des créations Barazza les plus innovantes et de la possibilité de les faire évoluer et de les modifier afin de satisfaire les exigences de goût, de dimensions et de style. Le résultat se décline avec des solutions « sur mesure » créées selon les nécessités et les désirs des clients. Pour explorer toutes les infinies possibilités des FUORISERIE, consultez le site www.barazzasrl.it

TABLES DE CUISSON LAB encastrement et au ras du plan

Table de cuisson Lab à encastrement et au ras du plan de 65
4 gaz



Table de cuisson Lab à encastrement et au ras du plan de 90
4 gaz + double couronne



Table de cuisson Lab à encastrement et au ras du plan de 90
2 gaz + double couronne

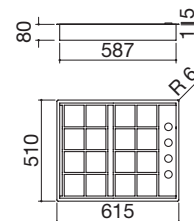


Table de cuisson Lab à encastrement et au ras du plan de 120
3 gaz + double couronne



EBP RP Accessoires: 36

- acier inox AISI 304 de forte épaisseur
- grilles : fonte
- commandes : supérieure latérales intégrées
- encastrement : 59,5x49 cm
au ras du plan : consulter le site web



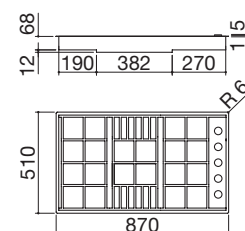
Puissances des brûleurs :

- 1 auxiliaire : 1 kW
- 2 semi-rapides : 1,75 kW
- 1 rapide : 2,5 kW

ACIER INOX SATINÉ code 1PLB4 € 1.500,00

EBP RP Accessoires: 35 36

- acier inox AISI 304 de forte épaisseur
- commandes : supérieure latérales intégrées
- encastrement : 85x49 cm
au ras du plan : consulter le site web



Puissances des brûleurs :

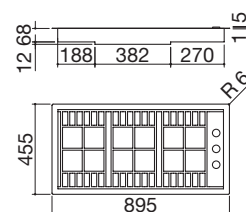
- 1 auxiliaire : 1 kW
- 2 semi-rapides : 1,75 kW
- 1 rapide : 2,5 kW
- 1 double couronne : 3,5 kW

ACIER INOX SATINÉ grilles en fonte code 1PLB5 € 1.692,00

ACIER INOX SATINÉ grilles en acier inox code 1PLB5I € 3.131,00

EBP RP Accessoires: 35 36

- acier inox AISI 304 de forte épaisseur
- commandes : supérieure latérales intégrées
- encastrement : 87,5x43,5 cm
au ras du plan : consulter le site web



Puissances des brûleurs :

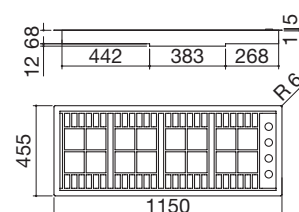
- 1 auxiliaire : 1 kW
- 1 semi-rapide : 1,75 kW
- 1 double couronne : 3,5 kW

ACIER INOX SATINÉ grilles en fonte code 1PLB2T € 1.611,00

ACIER INOX SATINÉ grilles en acier inox code 1PLB2TI € 2.963,00

EBP RP Accessoires: 35 36

- acier inox AISI 304 de forte épaisseur
- commandes : supérieure latérales intégrées
- encastrement : 113x43,5 cm
au ras du plan : consulter le site web



Puissances des brûleurs :

- 1 auxiliaire : 1 kW
- 1 semi-rapide : 1,75 kW
- 1 rapide : 3 kW
- 1 double couronne : 3,5 kW

ACIER INOX SATINÉ grilles en fonte code 1PLB3T € 1.659,00

ACIER INOX SATINÉ grilles en acier inox code 1PLB3TI € 3.461,00

Accessoires:



35 code 1RWJ € 34,00



36 code 1TFL € 75,00

Caractéristiques standard : allumage automatique une main, soupape de sécurité, éco-flamme, crochets de fixation.

TABLES DE CUISSON LAB COVER encastrement et au ras du plan

Table de cuisson Lab Cover à encastrement et au ras du plan de 90
2 gaz + double couronne



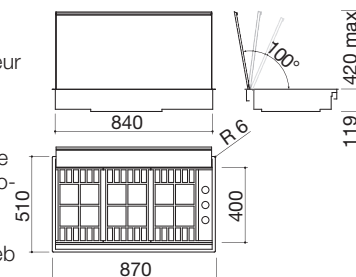
Table de cuisson Lab Cover à encastrement et au ras du plan de 60
teppanyaki



EBP RP

Accessoires: 35 36

- couvercle en acier inox équilibré amovible avec ouverture manuelle
- acier inox AISI 304 de forte épaisseur
- commandes : supérieure latérales intégrées
- grilles : fonte
- équipement : allumage automatique une main, soupape de sécurité, éco-flamme, crochets de fixation
- encastrement : 86x49 cm au ras du plan : consulter le site web



Puissances des brûleurs :

- 1 auxiliaire : 1 kW
- 1 semi-rapide : 1,75 kW
- 1 double couronne : 3,5 kW

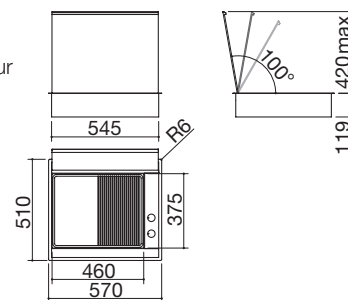
ACIER INOX SATINÉ

code 1PLBC2T

€ 2.083,00

EBP RP

- couvercle en acier inox équilibré amovible avec ouverture manuelle
- acier inox AISI 304 de forte épaisseur
- monoplaque en acier inox AISI 304 épaisseur 6 mm
- thermostat
- 2 zones de cuisson : moitié zone rigide, moitié zone lisse
- contrôle électronique de la température de 0° à 230 °C
- témoin lumineux d'allumage de la plaque et thermostat
- équipement : crochets de fixation
- puissance maximale absorbée : 3,6 kW
- encastrement : 56x49 cm au ras du plan : consulter le site web



ACIER INOX SATINÉ

code 1PLBCTK

€ 3.299,00

Accessoires:



35


code 1RWJ
€ 34,00



36

code 1TFL
€ 75,00

LAB COVER
version HORS SÉRIE



TABLES DE CUISSON MOOD encastrement acier inox bord 4 mm

Table de cuisson Mood à encastrement de 65
3 gaz + double couronne Flat Eco-Design



Table de cuisson Mood à encastrement de 75 pour base de 60
4 gaz + double couronne Flat Eco-Design




Table de cuisson Mood à encastrement de 75
4 gaz + double couronne Flat Eco-Design



Table de cuisson Mood à encastrement de 90
4 gaz + double couronne Flat Eco-Design



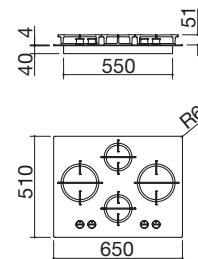
EB4

Accessoires: 36

- acier inox AISI 304 de 4 mm d'épaisseur
- brûleurs Flat Eco-Design
- grilles : fonte
- encastrement : 56x48 cm

Puissances des brûleurs :

- 1 auxiliaire : 1 kW
- 1 semi-rapide : 1,75 kW
- 1 rapide : 3 kW
- 1 double couronne : 4 kW



ACIER INOX SATINÉ 4 mm

code 1PMD64

€ 1.431,00

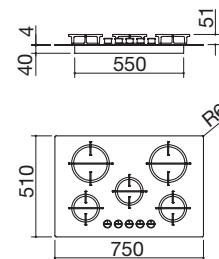
EB4

Accessoires: 36

- acier inox AISI 304 de 4 mm d'épaisseur
- brûleurs Flat Eco-Design
- grilles : fonte
- encastrement : 56x48 cm pour base de 60

Puissances des brûleurs :

- 1 auxiliaire : 1 kW
- 2 semi-rapides : 1,75 kW
- 1 rapide : 3 kW
- 1 double couronne : 4 kW



ACIER INOX SATINÉ 4 mm

code 1PMD70

€ 1.680,00

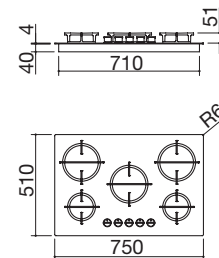
EB4

Accessoires: 36

- acier inox AISI 304 de 4 mm d'épaisseur
- brûleurs Flat Eco-Design
- grilles : fonte
- encastrement : 72x48 cm

Puissances des brûleurs :

- 1 auxiliaire : 1 kW
- 2 semi-rapides : 1,75 kW
- 1 rapide : 3 kW
- 1 double couronne : 4 kW



ACIER INOX SATINÉ 4 mm

code 1PMD75

€ 1.703,00

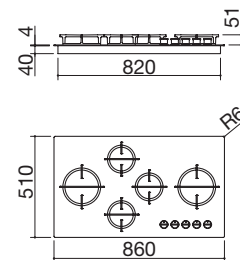
EB4

Accessoires: 36

- acier inox AISI 304 de 4 mm d'épaisseur
- brûleurs Flat Eco-Design
- grilles : fonte
- encastrement : 83x48 cm

Puissances des brûleurs :

- 1 auxiliaire : 1 kW
- 2 semi-rapides : 1,75 kW
- 1 rapide : 3 kW
- 1 double couronne : 4 kW



ACIER INOX SATINÉ 4 mm

code 1PMD95

€ 1.745,00

TABLES DE CUISSON MOOD

encastrement acier inox bord 4 mm

Table de cuisson Mood à encastrement de 110
3 gaz + double couronne Flat Eco-Design



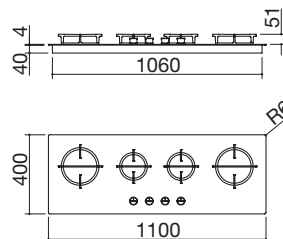
EB4

Accessoires: 36

- acier inox AISI 304 de 4 mm d'épaisseur
- brûleurs Flat Eco-Design
- grilles : fonte
- encastrement : 107x37 cm

Puissances des brûleurs :

- 1 auxiliaire : 1 kW
- 1 semi-rapide : 1,75 kW
- 1 rapide : 3 kW
- 1 double couronne : 4 kW



ACIER INOX SATINÉ 4 mm

code 1PMD104

€ 1.552,00

Caractéristiques standard : allumage automatique une main, soupape de sécurité, crochets de fixation, joint.

MOOD

Le savoir-faire italien, la sensibilité au beau, le penchant pour la fonctionnalité : un projet qui passe à travers la passion et l'importante épaisseur de ses 4 mm d'acier inox. Car parmi les nombreuses façons de faire les choses, peu permettent réellement de se distinguer.



TABLES DE CUISSON MOOD MAT encastrement acier inox mat bord 4 mm

Table de cuisson Mood Mat à encastrement de 75 pour base de 60
4 gaz + double couronne Flat Eco-Design



Table de cuisson Mood Mat à encastrement de 90
4 gaz + double couronne Flat Eco-Design




TABLES DE CUISSON MOOD encastrement vitrocéramique blanc bord 4 mm

Table de cuisson Mood à encastrement de 75 pour base de 60
4 gaz + double couronne Flat Eco-Design



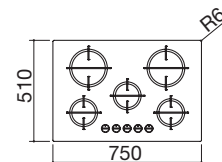
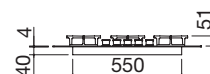
Table de cuisson Mood à encastrement de 90
4 gaz + double couronne Flat Eco-Design



EB4 NEW

Accessoires: 36

- acier inox AISI 304 de 4 mm d'épaisseur
- brûleurs Flat Eco-Design
- grilles : fonte
- encastrement : 56x48 cm pour base de 60



Puissances des brûleurs :

- 1 auxiliaire : 1 kW
- 2 semi-rapides : 1,75 kW
- 1 rapide : 3 kW
- 1 double couronne : 4 kW

ACIER INOX MAT 4 mm

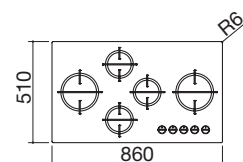
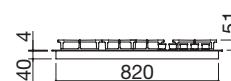
code 1PMDM70

€ 1.749,00

EB4 NEW

Accessoires: 36

- acier inox AISI 304 de 4 mm d'épaisseur
- brûleurs Flat Eco-Design
- grilles : fonte
- encastrement : 83x48 cm



Puissances des brûleurs :

- 1 auxiliaire : 1 kW
- 2 semi-rapides : 1,75 kW
- 1 rapide : 3 kW
- 1 double couronne : 4 kW

ACIER INOX MAT 4 mm

code 1PMDM95

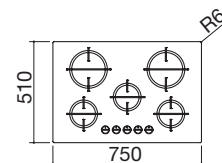
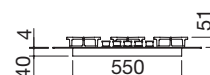
€ 1.829,00

Caractéristiques standard : allumage automatique une main, soupape de sécurité, crochets de fixation, joint.

EVP

Accessoires: 36

- vitrocéramique de 4 mm d'épaisseur
- brûleurs Flat Eco-Design
- grilles : fonte
- encastrement : 56x48 cm pour base de 60



Puissances des brûleurs :

- 1 auxiliaire : 1 kW
- 2 semi-rapides : 1,75 kW
- 1 rapide : 3 kW
- 1 double couronne : 4 kW

VITROCÉRAMIQUE BLANC 4 mm

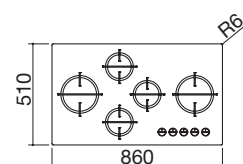
code 1PMD70B

€ 1.734,00

EVP

Accessoires: 36

- vitrocéramique de 4 mm d'épaisseur
- brûleurs Flat Eco-Design
- grilles : fonte
- encastrement : 83x48 cm



Puissances des brûleurs :

- 1 auxiliaire : 1 kW
- 2 semi-rapides : 1,75 kW
- 1 rapide : 3 kW
- 1 double couronne : 4 kW

VITROCÉRAMIQUE BLANC 4 mm

code 1PMD95B

€ 1.792,00

Caractéristiques standard : allumage automatique une main, soupape de sécurité, crochets de fixation, joint.

TABLES DE CUISSON MOOD encastrement vitrocéramique noir bord 4 mm

Table de cuisson Mood à encastrement de 65
3 gaz + double couronne Flat Eco-Design



Table de cuisson Mood à encastrement de 75 pour base de 60
4 gaz + double couronne Flat Eco-Design



Table de cuisson Mood à encastrement de 90
4 gaz + double couronne Flat Eco-Design



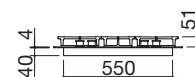
Table de cuisson Mood à encastrement de 110
3 gaz + double couronne Flat Eco-Design



EVP

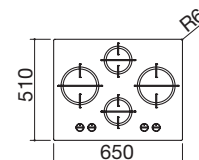
Accessoires: 36

- vitrocéramique de 4 mm d'épaisseur
- brûleurs Flat Eco-Design
- grilles : fonte
- encastrement : 56x48 cm



Puissances des brûleurs :

- 1 auxiliaire : 1 kW
- 1 semi-rapide : 1,75 kW
- 1 rapide : 3 kW
- 1 double couronne : 4 kW



VITROCÉRAMIQUE NOIR 4 mm

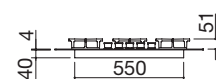
code 1PMD64N

€ 1.387,00

EVP

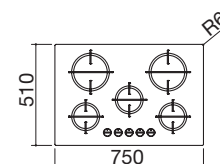
Accessoires: 36

- vitrocéramique de 4 mm d'épaisseur
- brûleurs Flat Eco-Design
- grilles : fonte
- encastrement : 56x48 cm pour base de 60



Puissances des brûleurs :

- 1 auxiliaire : 1 kW
- 2 semi-rapides : 1,75 kW
- 1 rapide : 3 kW
- 1 double couronne : 4 kW



VITROCÉRAMIQUE NOIR 4 mm

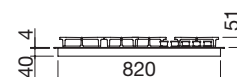
code 1PMD70N

€ 1.619,00

EVP

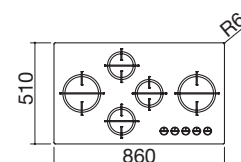
Accessoires: 36

- vitrocéramique de 4 mm d'épaisseur
- brûleurs Flat Eco-Design
- grilles : fonte
- encastrement : 83x48 cm



Puissances des brûleurs :

- 1 auxiliaire : 1 kW
- 2 semi-rapides : 1,75 kW
- 1 rapide : 3 kW
- 1 double couronne : 4 kW



VITROCÉRAMIQUE NOIR 4 mm

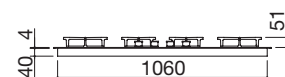
code 1PMD95N

€ 1.680,00

EVP

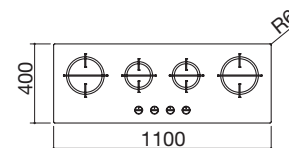
Accessoires: 36

- vitrocéramique de 4 mm d'épaisseur
- brûleurs Flat Eco-Design
- grilles : fonte
- encastrement : 107x37 cm



Puissances des brûleurs :

- 1 auxiliaire : 1 kW
- 1 semi-rapide : 1,75 kW
- 1 rapide : 3 kW
- 1 double couronne : 4 kW



VITROCÉRAMIQUE NOIR 4 mm

code 1PMD104N

€ 1.535,00

Accessoires:



36

code 1TFL
€ 75,00

Caractéristiques standard : allumage automatique une main, soupape de sécurité, crochets de fixation, joint.

TABLES DE CUISSON B_FREE encastement bord carrée

Table de cuisson B_Free à encastrement de 36 double couronne 5 kW



Table de cuisson B_Free à encastrement de 36 1 gaz + double couronne Chef



Table de cuisson B_Free à encastrement de 36 teppanyaki



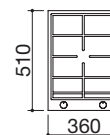
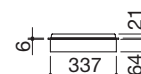
Table de cuisson B_Free à encastrement de 36 barbecue



EBC

Accessoires: 34 35 36

- acier inox AISI 304 de forte épaisseur
- grille : fonte
- brûleur avec double commande
- encastrement : 34x49 cm



Puissances des brûleurs :

- 1 double couronne Chef : 5 kW
(centrale 0,8 kW et couronne 4,2 kW)

ACIER INOX SATINÉ

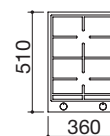
code 1PBF1

€ 815,00

EBC

Accessoires: 36

- acier inox AISI 304 de forte épaisseur
- grille : fonte
- encastrement : 34x49 cm



Puissances des brûleurs :

- 1 semi-rapide : 1,75 kW
- 1 double couronne Chef : 3,5 kW

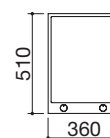
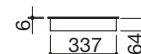
ACIER INOX SATINÉ

code 1PBF2

€ 847,00

EBC

- acier inox AISI 304 de forte épaisseur
- monoplaque en acier inox AISI 304 épaisseur 6 mm
- thermostat
- 2 zones de cuisson
- contrôle électronique de la température de 0° à 250 °C
- témoin lumineux d'allumage de la plaque et thermostat
- puissance maximale absorbée : 3 kW
- encastrement : 34x49 cm



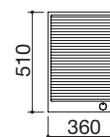
ACIER INOX SATINÉ

code 1PBF TK

€ 1.870,00

EBC

- acier inox AISI 304 de forte épaisseur
- barbecue avec résistance électrique
- grille : fonte
- pierre de lave pour absorption des liquides de cuisson
- plateau amovible
- réglage progressif de 0 à 9
- led d'allumage de la résistance
- puissance maximale absorbée : 2,4 kW
- encastrement : 34x49 cm



ACIER INOX SATINÉ

code 1PBF BQ

€ 1.140,00

TABLES DE CUISSON B_Free encastement bord carrée

Table de cuisson B_Free à encastrement de 60

3 gaz + double couronne Chef



Table de cuisson B_Free à encastrement de 70

2 gaz + 2 double couronne Chef



Table de cuisson B_Free à encastrement de 90

3 gaz + double couronne Chef + double couronne 4 kW



Table de cuisson B_Free à encastrement de 100

2 gaz + 2 double couronne Chef



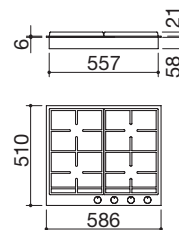
EBC

Accessoires: 36

- acier inox AISI 304 de forte épaisseur
- grilles : fonte
- encastrement : 56x49 cm

Puissances des brûleurs :

- 1 auxiliaire : 1 kW
- 1 semi-rapide : 1,75 kW
- 1 rapide : 3 kW
- 1 double couronne Chef : 3,5 kW



ACIER INOX SATINÉ

code 1PBF64

€ 890,00

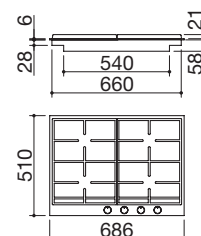
EBC

Accessoires: 36

- acier inox AISI 304 de forte épaisseur
- grilles : fonte
- encastrement : 66,5x49 cm

Puissances des brûleurs :

- 1 auxiliaire : 1 kW
- 1 semi-rapide : 1,75 kW
- 2 double couronne Chef : 3,5 kW



ACIER INOX SATINÉ

code 1PBF74

€ 1.013,00

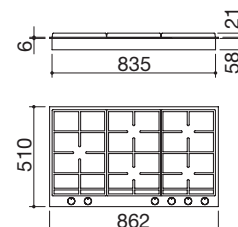
EBC

Accessoires: 34 35 36

- acier inox AISI 304 de forte épaisseur
- grilles : fonte
- brûleur avec double commande
- encastrement : 84x49 cm

Puissances des brûleurs :

- 1 auxiliaire : 1 kW
- 1 semi-rapide : 1,75 kW
- 1 rapide : 3 kW
- 1 double couronne Chef : 3,5 kW
- 1 double couronne : 4 kW



ACIER INOX SATINÉ

code 1PBF95

€ 1.182,00

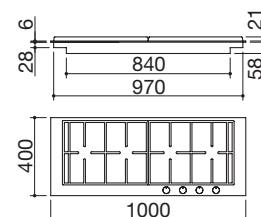
EBC

Accessoires: 36

- acier inox AISI 304 de forte épaisseur
- grilles : fonte
- encastrement : 98x38 cm

Puissances des brûleurs :

- 1 auxiliaire : 1 kW
- 1 semi-rapide : 1,75 kW
- 2 double couronne Chef : 3,5 kW



ACIER INOX SATINÉ

code 1PBF104

€ 1.198,00

Équipement standard pour tables de cuisson à gaz : allumage électronique une main, soupape de sécurité, éco-flamme, crochets de fixation, joint.

Équipement standard pour tables de cuisson électriques : crochets de fixation, joint.

TABLES DE CUISSON B_FREE VINTAGE encastrement bord carrée

Table de cuisson B_Free Vintage à encastrement de 60
3 gaz + double couronne Chef



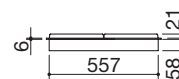
Table de cuisson B_Free Vintage à encastrement de 90
3 gaz + double couronne Chef + double couronne 4 kW



EBC

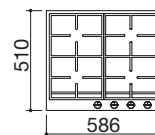
Accessoires: 36

- acier inox AISI 304 de forte épaisseur
- grilles : fonte
- encastrement : 56x49 cm



Puissances des brûleurs :

- 1 auxiliaire : 1 kW
- 1 semi-rapide : 1,75 kW
- 1 rapide : 3 kW
- 1 double couronne Chef : 3,5 kW



ACIER INOX VINTAGE

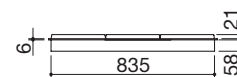
code 1PBFV64

€ 1.072,00

EBC

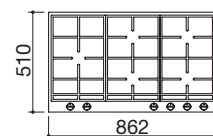
Accessoires: 34 35 36

- acier inox AISI 304 de forte épaisseur
- grilles : fonte
- brûleur avec double commande
- encastrement : 84x49 cm



Puissances des brûleurs :

- 1 auxiliaire : 1 kW
- 1 semi-rapide : 1,75 kW
- 1 rapide : 3 kW
- 1 double couronne Chef : 3,5 kW
- 1 double couronne : 4 kW




ACIER INOX VINTAGE

code 1PBFV95

€ 1.433,00

Accessoires:



34

code 1BSIJ
€ 280,00



35

code 1RWJ
€ 34,00



36

code 1TFL
€ 75,00

Caractéristiques standard : allumage automatique une main, soupape de sécurité, éco-flamme, crochets de fixation, joint.

B_FREE VINTAGE

La finition Vintage donne à la table de cuisson une sensation de vécu intense, en donnant au tout un aspect en parfait équilibre entre innovation et récupération de la tradition.

TABLES DE CUISSON UNIQUE

encastement bord rabaissé

Table de cuisson Unique à encastement de 60
3 gaz + triple couronne



Table de cuisson Unique à encastement de 70
4 gaz + triple couronne



Table de cuisson Unique à encastement de 90
4 gaz + triple couronne



Table de cuisson Unique à encastement de 100
2 gaz + 2 gaz poissonnière + triple couronne



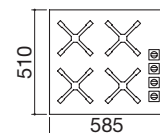
EBR

Accessoires: 35 36

- acier inox AISI 304 de forte épaisseur
- grilles : fonte
- encastement : 56x48 cm

Puissances des brûleurs :

- 1 auxiliaire : 1 kW
- 2 semi-rapides : 1,75 kW
- 1 triple couronne : 3,8 kW



ACIER INOX VINTAGE

code 1PUN64

€ 1.005,00

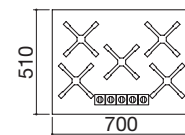
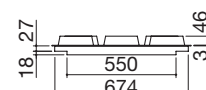
EBR

Accessoires: 35 36

- acier inox AISI 304 de forte épaisseur
- grilles : fonte
- encastement : 68x48 cm

Puissances des brûleurs :

- 1 auxiliaire : 1 kW
- 2 semi-rapides : 1,75 kW
- 1 rapide : 3 kW
- 1 triple couronne : 3,8 kW



ACIER INOX VINTAGE

code 1PUN75

€ 1.270,00

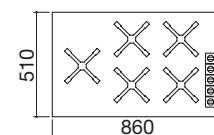
EBR

Accessoires: 35 36

- acier inox AISI 304 de forte épaisseur
- grilles : fonte
- encastement : 84x48 cm

Puissances des brûleurs :

- 1 auxiliaire : 1 kW
- 2 semi-rapides : 1,75 kW
- 1 rapide : 3 kW
- 1 triple couronne : 3,8 kW



ACIER INOX VINTAGE

code 1PUN95

€ 1.494,00

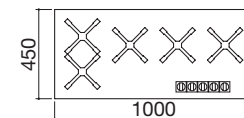
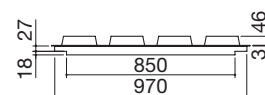
EBR

Accessoires: 35 36

- acier inox AISI 304 de forte épaisseur
- grilles : fonte
- encastement : 98x43 cm

Puissances des brûleurs :

- 2 auxiliaires : 1 kW
- 1 semi-rapide : 1,75 kW
- 1 rapide : 3 kW
- 1 triple couronne : 3,8 kW



ACIER INOX VINTAGE

code 1PUN105

€ 1.617,00

Accessoires:



35
code 1RWJ
€ 34,00



36
code 1TFL
€ 75,00

Caractéristiques standard : allumage automatique une main, soupape de sécurité, éco-flamme, crochets de fixation, joint.

TABLES DE CUISSON SELECT PLUS encastrement bord rabaissé

Table de cuisson Select Plus à encastrement de 60
3 gaz + triple couronne



Table de cuisson Select Plus à encastrement de 70
4 gaz + triple couronne



Table de cuisson Select Plus à encastrement de 90
4 gaz + triple couronne

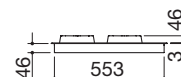


Table de cuisson Select Plus à encastrement de 100
2 gaz + 2 gaz poissonnière + triple couronne



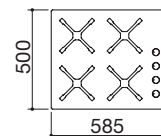
Accessoires: 35 36

- acier inox AISI 304 de forte épaisseur
- grilles : fonte
- encastrement : 56x48 cm



Puissances des brûleurs :

- 1 auxiliaire : 1 kW
- 2 semi-rapides : 1,75 kW
- 1 triple couronne : 3,8 kW



ACIER INOX SATINÉ

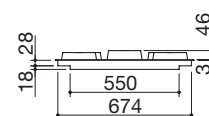
code 1PSP64

€ 895,00



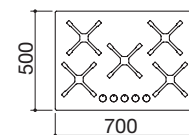
Accessoires: 35 36

- acier inox AISI 304 de forte épaisseur
- grilles : fonte
- encastrement : 68x48 cm



Puissances des brûleurs :

- 1 auxiliaire : 1 kW
- 2 semi-rapides : 1,75 kW
- 1 rapide : 3 kW
- 1 triple couronne : 3,8 kW



ACIER INOX SATINÉ

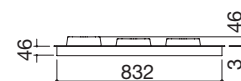
code 1PSP75

€ 1.129,00



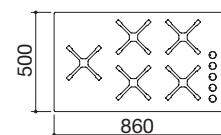
Accessoires: 35 36

- acier inox AISI 304 de forte épaisseur
- grilles : fonte
- encastrement : 84x48 cm



Puissances des brûleurs :

- 1 auxiliaire : 1 kW
- 2 semi-rapides : 1,75 kW
- 1 rapide : 3 kW
- 1 triple couronne : 3,8 kW



ACIER INOX SATINÉ

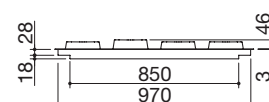
code 1PSP95

€ 1.318,00



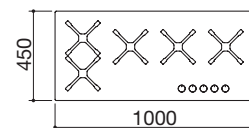
Accessoires: 35 36

- acier inox AISI 304 de forte épaisseur
- grilles : fonte
- encastrement : 98x43 cm



Puissances des brûleurs :

- 2 auxiliaires : 1 kW
- 1 semi-rapide : 1,75 kW
- 1 rapide : 3 kW
- 1 triple couronne : 3,8 kW



ACIER INOX SATINÉ

code 1PSP105

€ 1.417,00

TABLES DE CUISSON SELECT PLUS FLAT encastrement bord plat et au ras

Table de cuisson Select Plus Flat à encastrement et au ras du plan de 70
4 gaz + triple couronne



Table de cuisson Select Plus Flat à encastrement et au ras du plan de 90
4 gaz + triple couronne



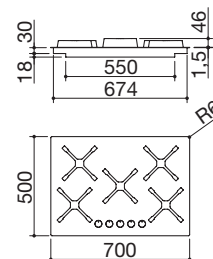
Table de cuisson Select Plus Flat à encastrement et au ras du plan de 100
2 gaz + 2 gaz poissonnière + triple couronne



EBP RP

Accessoires: 35 36

- acier inox AISI 304 de forte épaisseur
- grilles : fonte
- encastrement : 68x48 cm
au ras du plan : consulter le site web



Puissances des brûleurs :

- 1 auxiliaire : 1 kW
- 2 semi-rapides : 1,75 kW
- 1 rapide : 3 kW
- 1 triple couronne : 3,8 kW

ACIER INOX SATINÉ

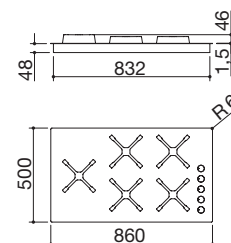
code 1PSPF75

€ 1.222,00

EBP RP

Accessoires: 35 36

- acier inox AISI 304 de forte épaisseur
- grilles : fonte
- encastrement : 84x48 cm
au ras du plan : consulter le site web



Puissances des brûleurs :

- 1 auxiliaire : 1 kW
- 2 semi-rapides : 1,75 kW
- 1 rapide : 3 kW
- 1 triple couronne : 3,8 kW

ACIER INOX SATINÉ

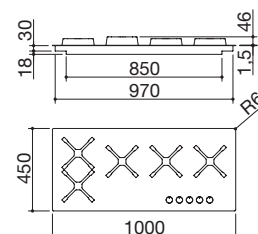
code 1PSPF95

€ 1.411,00

EBP RP

Accessoires: 35 36

- acier inox AISI 304 de forte épaisseur
- grilles : fonte
- encastrement : 98x43 cm
au ras du plan : consulter le site web



Puissances des brûleurs :

- 2 auxiliaires : 1 kW
- 1 semi-rapide : 1,75 kW
- 1 rapide : 3 kW
- 1 triple couronne : 3,8 kW

ACIER INOX SATINÉ

code 1PSPF105

€ 1.513,00

Accessoires:



35

code 1RWJ
€ 34,00



36

code 1TFL
€ 75,00

Caractéristiques standard : allumage automatique une main, soupape de sécurité, éco- flamme, crochets de fixation.

TABLES DE CUISSON OFFICINA encastrement et au ras du plan

Table de cuisson Officina à encastrement et au ras du plan de 80
4 gaz + double couronne



Table de cuisson Officina à encastrement et au ras du plan de 90
4 gaz + double couronne



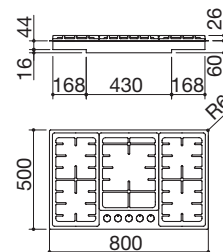
EBP RP

Accessoires: 34 35 36

- acier inox AISI 304 de forte épaisseur
- grilles : fonte
- encastrement : 78x48 cm
au ras du plan : consulter le site web

Puissances des brûleurs :

- 1 auxiliaire : 1 kW
- 2 semi-rapides : 1,75 kW
- 1 rapide : 3 kW
- 1 double couronne : 3,5 kW



ACIER INOX SATINÉ

code 1POF80

€ 1.015,00

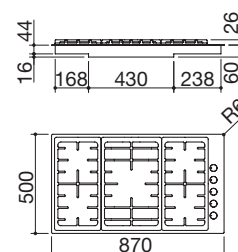
EBP RP

Accessoires: 34 35 36

- acier inox AISI 304 de forte épaisseur
- grilles : fonte
- encastrement : 85x48 cm
au ras du plan : consulter le site web

Puissances des brûleurs :

- 1 auxiliaire : 1 kW
- 2 semi-rapides : 1,75 kW
- 1 rapide : 3 kW
- 1 double couronne : 3,5 kW




ACIER INOX SATINÉ

code 1POF90

€ 1.101,00

Accessoires:



34

code 1BSIJ
€ 280,00



35

code 1RWJ
€ 34,00



36

code 1TFL
€ 75,00

Caractéristiques standard : allumage automatique une main, soupape de sécurité, éco-flamme, crochets de fixation.

OFFICINA

Le design des tables de cuisson Officina est délibérément inspiré à l'esthétique professionnelle : à partir des solides grilles en fonte qui surmontent la zone des feux pour culminer avec l'exclusif grill en acier qui en complète la fonctionnalité.






B_FREE



LAB

TABLES DE CUISSON




UNIQUE



SELECT PLUS



LAB EVOLUTION



ZERO PLUS



SPACE



CITY

TABLES DE CUISSON À INDUCTION LAB EVOLUTION

encastrement et au ras du plan

Table de cuisson Lab Evolution à encastrement et au ras du plan de 90
3 zones à induction





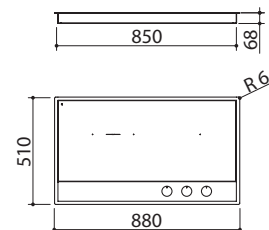
Table de cuisson Lab Evolution à encastrement et au ras du plan de 120
4 zones à induction



EBP RP NEW

Accessoires: 74

- acier inox AISI 304 de forte épaisseur
- commandes : manettes Flat
- fonctions : limiteur de puissance, Bridge, Booster, détection sélective des casseroles, préchauffage automatique, maintien de la chaleur
- dispositifs de sécurité : verrouillage électronique des fonctions pour sécurité enfants, témoin lumineux de chaleur résiduelle, alarme débordement, extinction de sécurité
- diamètre minimal de la casserole : \varnothing 110 mm
- niveaux de puissance réglables : 1,6 - 2,0 - 2,8 - 3,5 - 4,3 - 5 - 5,5 - 6 - 6,7 kW
- puissance maximale absorbée : 6,7 kW
- encastrement : 86x49 cm
au ras du plan : consulter le site web



Puissances des zones à induction :

- 3 zones Octa : 2,1-3 kW (*)
- (*) Booster en marche

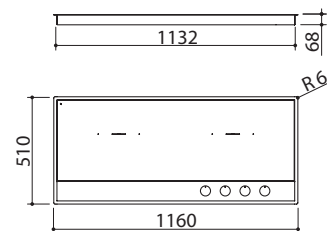
VITROCÉRAMIQUE NOIR/ACIER INOX SATINÉ code 1PLE9ID

€ 2.184,00

EBP RP NEW

Accessoires: 74

- acier inox AISI 304 de forte épaisseur
- commandes : manettes Flat
- fonctions : limiteur de puissance, Bridge, Booster, détection sélective des casseroles, préchauffage automatique, maintien de la chaleur
- dispositifs de sécurité : verrouillage électronique des fonctions pour sécurité enfants, témoin lumineux de chaleur résiduelle, alarme débordement, extinction de sécurité
- diamètre minimal de la casserole : \varnothing 110 mm
- niveaux de puissance réglables : 1,6 - 2,0 - 2,8 - 3,5 - 4,3 - 5 - 5,5 - 6 - 7,4 kW
- puissance maximale absorbée : 7,4 kW
- encastrement : 114x49 cm
au ras du plan : consulter le site web




Puissances des zones à induction :

- 4 zones Octa : 2,1-3 kW (*)
- (*) Booster en marche

VITROCÉRAMIQUE NOIR/ACIER INOX SATINÉ code 1PLE12ID

€ 2.463,00

Accessoires:



74

code 1BID


€ 298,00

Caractéristiques standard : crochets de fixation.


TABLES DE CUISSON ZERO PLUS AVEC HOTTE INTÉGRÉE

encastrement verre bord plat et au ras du plan

Table de cuisson Zero Plus à encastrement et au ras du plan de 90 hotte intégrée



ACIER INOX SATINÉ 4 mm
code 1IZPI



ACIER INOX VINTAGE 4 mm
code 1IZPV

La grille d'aspiration est également disponible comme accessoire dans les versions avec insert en acier inox satiné et Vintage.

ZERO PLUS
version KASAI page 33 de ce catalogue

EVP RP NEW

Accessoires: 74 75 76 77 78

classe A⁺⁺

- commandes : Touch Control
- encastrement : 83x47,5 cm
au ras du plan : consulter le site web

INDUCTION

- fonctions : limiteur de puissance, Chef Cook, Bridge, reconnaissance automatique des casseroles, Booster, détection sélective des casseroles, fonction pause/rappel, timer de fin de cuisson 1-600', minuteur, préchauffage automatique, maintien de la chaleur
- dispositifs de sécurité : verrouillage électronique des fonctions pour sécurité enfants, témoin lumineux de chaleur résiduelle, alarme débordement, extinction de sécurité
- diamètre minimal de la casserole : \varnothing 110 mm
- niveaux de puissance réglables : 1,4 - 1,5 - 1,6 - ... - 7,2 - 7,3 - 7,4 kW
- puissance maximale absorbée : 7,4 kW

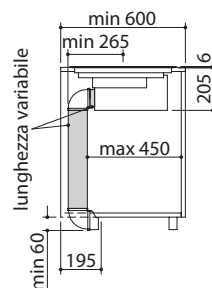
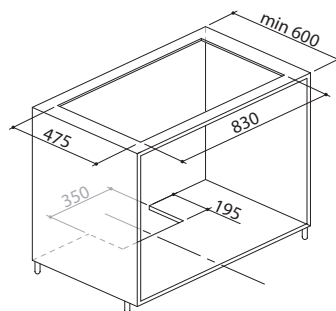
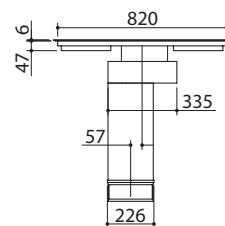
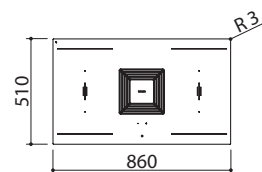
HOTTE

- vitesse : 3 + intensive
- débit nominale : 800 m³/h
- pression : 524 Pa
- niveau sonore : 56-76 Lw (dBA)
- filtre : acier inox AISI 304
- classe : A⁺⁺
- puissance maximale absorbée : 0,22 kW
- aspiration filtrante en option
- hauteur minimum du socle : 60 mm

Puissances des zones à induction :

- 4 zones Octa : 2,1-3 kW(*)

(*) Booster en marche




VITROCÉRAMIQUE NOIRE AVEC GRILLE D'ASPIRATION AVEC INSERT NOIR

code 1PZP9N

€ 3.582,00

Accessoires:



74

code 1BID
€ 298,00




75

code 1FCK
€ 457,00




76

code 1FMK
€ 306,00



77

code 1IZPI
€ 142,00



78

code 1IZPV
€ 142,00

Caractéristiques standard : crochets de fixation, joint.


TABLES DE CUISSON À INDUCTION SPACE

encastrement verre bord plat et au ras du plan

Table de cuisson Space à encastrement et au ras du plan de 80
6 zones à induction



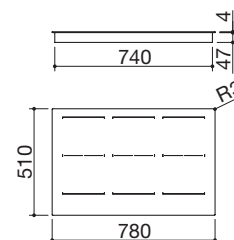
Table de cuisson Space à encastrement et au ras du plan de 90
5 zones à induction



EVP **RP**

Accessoires: **74**

- commandes : Touch Control avec multi-slider
- fonctions : cuissons automatiques à trois niveaux, Bridge, reconnaissance automatique des casseroles, Booster, détection sélective des casseroles, fonction pause/rappel, timer de fin de cuisson 1-99'
- dispositifs de sécurité : verrouillage électronique des fonctions pour sécurité enfants, témoin lumineux de chaleur résiduelle, alarme débordement, extinction de sécurité
- diamètre minimal de la casserole : \varnothing 135 mm
- puissance maximale absorbée : 11,1 kW
- encastrement : 75x49
au ras du plan : consulter le site web



Puissances des zones à induction :

- 6 zones Octa : 2, 1-3,7 kW (*)
- (*) Booster en marche

VITROCÉRAMIQUE NOIR 4 mm

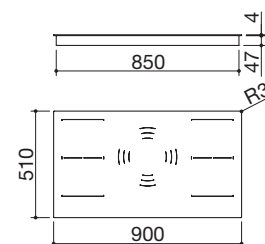
code 1PIDS80N

€ 2.744,00

EVP **RP**

Accessoires: **74**

- commandes : Touch Control avec multi-slider
- fonctions : cuissons automatiques à trois niveaux, Bridge, reconnaissance automatique des casseroles, Booster, détection sélective des casseroles, fonction pause/rappel, timer de fin de cuisson 1-99'
- dispositifs de sécurité : verrouillage électronique des fonctions pour sécurité enfants, témoin lumineux de chaleur résiduelle, alarme débordement, extinction de sécurité
- diamètre minimal de la casserole : \varnothing 125 mm
- puissance maximale absorbée : 11,1 kW
- encastrement : 86x49
au ras du plan : consulter le site web



Puissances des zones à induction :


- 1 zone \varnothing 260 mm : 2,6-5,5 kW (*)
- 4 zones Octa : 2, 1-3,7 kW (*)
- (*) Booster en marche

VITROCÉRAMIQUE NOIR 4 mm

code 1PIDS90N

€ 2.708,00

Accessoires:



74

code 1BID
€ 298,00

Équipement standard : crochets intégrés pour la fixation rapide, joint.

TABLES DE CUISSON À INDUCTION CITY

encastrement verre bord plat et au ras du plan

Table de cuisson City à encastrement et au ras du plan de 30
2 zones à induction

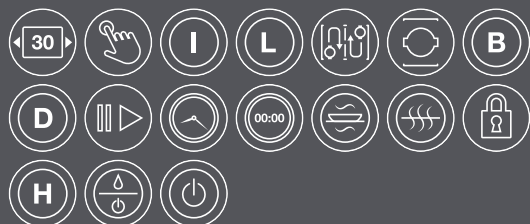
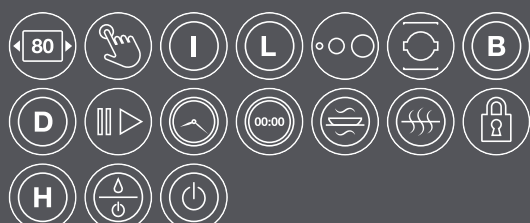


Table de cuisson City à encastrement et au ras du plan de 60
4 zones à induction



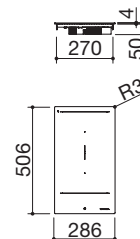
Table de cuisson City à encastrement et au ras du plan de 80
4 zones à induction



EVP RP NEW

Accessoires: 74

- commandes : Touch Control
- fonctions : limiteur de puissance, Bridge, reconnaissance automatique des casseroles, Booster, détection sélective des casseroles, fonction pause/rappel, timer de fin de cuisson 1-600', minuteur, préchauffage automatique, maintien de la chaleur
- dispositifs de sécurité : verrouillage électronique des fonctions pour sécurité enfants, témoin lumineux de chaleur résiduelle, alarme débordement, extinction de sécurité
- diamètre minimal de la casserole : \varnothing 110 mm
- niveaux de puissance réglables : 1,4 - 1,5 - 1,6 - ... - 3,5 - 3,6 - 3,7 kW
- puissance maximale absorbée : 3,7 kW
- encastrement : 28x49 cm
au ras du plan : consulter le site web



Puissances des zones à induction :

- 2 zones Octa : 2,1-3 kW (*)
- (*) Booster en marche

VITROCÉRAMIQUE NOIR 4 mm

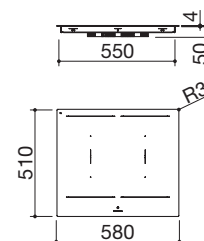
code 1PIDC30N

€ 700,00

EVP RP NEW

Accessoires: 74

- commandes : Touch Control
- fonctions : limiteur de puissance, Chef Cook, Bridge, reconnaissance automatique des casseroles, Booster, détection sélective des casseroles, fonction pause/rappel, timer de fin de cuisson 1-600', minuteur, préchauffage automatique, maintien de la chaleur
- dispositifs de sécurité : verrouillage électronique des fonctions pour sécurité enfants, témoin lumineux de chaleur résiduelle, alarme débordement, extinction de sécurité
- diamètre minimal de la casserole : \varnothing 110 mm
- niveaux de puissance réglables : 1,4 - 1,5 - 1,6 - ... - 7,2 - 7,3 - 7,4 kW
- puissance maximale absorbée : 7,4 kW
- encastrement : 56x49 cm
au ras du plan : consulter le site web



Puissances des zones à induction :

- 4 zones Octa : 2,1-3 kW (*)
- (*) Booster en marche

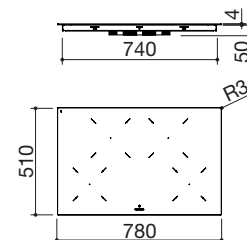
VITROCÉRAMIQUE NOIR 4 mm

code 1PIDC60N

€ 1.037,00

EVP RP NEW

- commandes : Touch Control
- fonctions : limiteur de puissance, Chef Cook, reconnaissance automatique des casseroles, Booster, détection sélective des casseroles, fonction pause/rappel, timer de fin de cuisson 1-600', minuteur, préchauffage automatique, maintien de la chaleur
- dispositifs de sécurité : verrouillage électronique des fonctions pour sécurité enfants, témoin lumineux de chaleur résiduelle, alarme débordement, extinction de sécurité
- diamètre minimal de la casserole : \varnothing 90 mm
- niveaux de puissance réglables : 1,4 - 1,5 - 1,6 - ... - 7,2 - 7,3 - 7,4 kW
- puissance maximale absorbée : 7,4 kW
- encastrement : 76x49 cm
au ras du plan : consulter le site web



Puissances des zones à induction :

- 2 zones \varnothing 200 mm : 2,3-3 kW (*)
- 2 zones \varnothing 160 mm : 1,4-2,1 kW (*)
- (*) Booster en marche

VITROCÉRAMIQUE NOIR 4 mm

code 1PIDC80N

€ 1.022,00


TABLES DE CUISSON À INDUCTION CITY

encastrement verre bord plat et au ras du plan

Table de cuisson City à encastrement et au ras du plan de 90
3 zones à induction



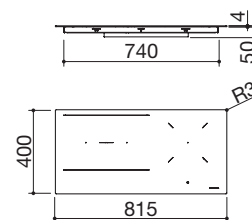
Table de cuisson City à encastrement et au ras du plan de 120
4 zones à induction



EVP **RP** **NEW**

Accessoires: **74**

- commandes : Touch Control
- fonctions : limiteur de puissance, Chef Cook, Bridge, reconnaissance automatique des casseroles, Booster, détection sélective des casseroles, fonction pause/rappel, timer de fin de cuisson 1-600', minuteur, préchauffage automatique, maintien de la chaleur
- dispositifs de sécurité : verrouillage électronique des fonctions pour sécurité enfants, témoin lumineux de chaleur résiduelle, alarme débordement, extinction de sécurité
- diamètre minimal de la casserole : \varnothing 110 mm
- niveaux de puissance réglables : 1,4 - 1,5 - 1,6 - ... - 6,5 - 6,6 - 6,7 kW
- puissance maximale absorbée : 6,7 kW
- encastrement : 79,5x38 cm
au ras du plan : consulter le site web



Puissances des zones à induction :

- 1 zone \varnothing 200 mm : 2,3-3 kW (*)
- 2 zones Octa : 2,1-3 kW (*)

(*) Booster en marche

VITROCÉRAMIQUE NOIR 4 mm

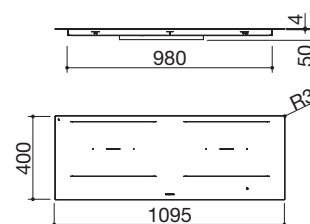
code 1PIDC90N

€ 1.323,00

EVP **RP** **NEW**

Accessoires: **74**

- commandes : Touch Control
- fonctions : limiteur de puissance, Chef Cook, Bridge, reconnaissance automatique des casseroles, Booster, détection sélective des casseroles, fonction pause/rappel, timer de fin de cuisson 1-600', minuteur, préchauffage automatique, maintien de la chaleur
- dispositifs de sécurité : verrouillage électronique des fonctions pour sécurité enfants, témoin lumineux de chaleur résiduelle, alarme débordement, extinction de sécurité
- diamètre minimal de la casserole : \varnothing 110 mm
- niveaux de puissance réglables : 1,4 - 1,5 - 1,6 - ... - 7,2 - 7,3 - 7,4 kW
- puissance maximale absorbée : 7,4 kW
- encastrement : 107,5x38 cm
au ras du plan : consulter le site web



Puissances des zones à induction :

- 4 zones Octa : 2,1-3 kW (*)


(*) Booster en marche

VITROCÉRAMIQUE NOIR 4 mm

code 1PIDC120N

€ 1.582,00

Accessoires:



74


code 1BID

€ 298,00

Équipement standard : crochets intégrés pour la fixation rapide, joint.

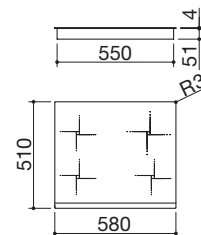
TABLES DE CUISSON À INDUCTION GREEN encastrement verre bord biseauté

Table de cuisson Green à encastrement de 60
4 zones à induction



EVBG

- commandes : Touch Control
- fonctions : limiteur de puissance, Booster, détection sélective des casseroles, programmeur de fin de cuisson 1-99'
- dispositifs de sécurité : verrouillage électronique des fonctions pour sécurité enfants, témoin lumineux de chaleur résiduelle, alarme débordement, extinction de sécurité
- niveaux de puissance réglables : 2,8-3,5 à 6,75 kW
- puissance maximale absorbée : 6,75 kW
- encastrement : 56x49 cm



Puissances des zones à induction :

- 1 zone ø 200 mm : 1,85-2,1 kW (*)
- 1 zone ø 160 mm : 1,4-1,85 kW (*)
- 2 zones ø 160 mm : 1,4 kW
- (*) Booster en marche


VITROCÉRAMIQUE NOIR 4 mm code **1PIDG64N** € **904,00**

VITROCÉRAMIQUE BLANC 4 mm code **1PIDG64B** € **1.089,00**

Caractéristiques standard : crochets de fixation, joint.

TABLES DE CUISSON À INDUCTION LAB COVER encastrement et au ras du plan

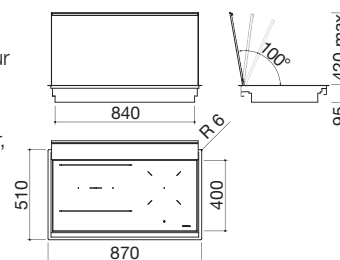
Table de cuisson Lab Cover à encastrement et au ras du plan de 90
3 zones à induction



EBP RP NEW

Accessoires: 74

- couvercle en acier inox équilibré amovible avec ouverture manuelle
- acier inox AISI 304 de forte épaisseur
- commandes : Touch Control
- fonctions : limiteur de puissance, Chef Cook, Bridge, reconnaissance automatique des casseroles, Booster, détection sélective des casseroles, fonction pause/rappel, timer de fin de cuisson 1-600', minuteur, préchauffage automatique, maintien de la chaleur
- dispositifs de sécurité : verrouillage électronique des fonctions pour sécurité enfants, témoin lumineux de chaleur résiduelle, alarme débordement, extinction de sécurité
- diamètre minimal de la casserole : ø 110 mm
- niveaux de puissance réglables : 1,4 - 1,5 - 1,6 - ... - 6,5 - 6,6 - 6,7 kW
- puissance maximale absorbée : 6,7 kW
- encastrement : 86x49 cm au ras du plan : consulter le site web




Puissances des zones à induction :

- 1 zone ø 200 mm : 2,3-3 kW (*)
- 2 zones Octa : 2,1-3 kW (*)
- (*) Booster en marche

VITROCÉRAMIQUE NOIR/ACIER INOX SATINÉ code **1PLBC9IDN** € **2.349,00**

Accessoires:



74

code **1BID**

€ **298,00**


Caractéristiques standard : crochets de fixation.

TABLES DE CUISSON À INDUCTION B_FREE encastement bord carrée

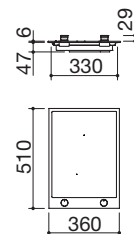
Table de cuisson B_Free à encastement de 36
2 zones à induction



Table de cuisson B_Free à encastement de 70
4 zones à induction



- acier inox AISI 304 de forte épaisseur
- fonctions : limiteur de puissance, Booster, détection sélective des casseroles, préchauffage automatique, maintien de la chaleur
- dispositifs de sécurité : verrouillage électronique des fonctions pour sécurité enfants, témoin lumineux de chaleur résiduelle, extinction de sécurité
- diamètre minimal de la casserole : \varnothing 90 mm
- niveaux de puissance réglables : 1,6 - 2,0 - 2,4 - 2,8 - 3,2 - 3,7 kW
- puissance maximale absorbée : 3,7 kW
- encastrement : 34x49,5 cm



Puissances des zones à induction :

- 1 zone \varnothing 200 mm : 2,3-3 kW (*)
- 1 zone \varnothing 160 mm : 1,4-2,1 kW (*)

(*) Booster en marche

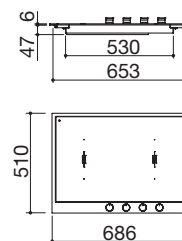
VITROCÉRAMIQUE NOIR/ACIER INOX SATINÉ code 1PBF3ID

€ 1.260,00



Accessoires: 74

- acier inox AISI 304 de forte épaisseur
- fonctions : limiteur de puissance, Bridge, Booster, détection sélective des casseroles, préchauffage automatique, maintien de la chaleur
- dispositifs de sécurité : verrouillage électronique des fonctions pour sécurité enfants, témoin lumineux de chaleur résiduelle, extinction de sécurité
- diamètre minimal de la casserole : \varnothing 110 mm
- niveaux de puissance réglables : 1,6 - 2,0 - 2,8 - 3,5 - 4,3 - 5 - 5,5 - 6 - 7,4 kW
- puissance maximale absorbée : 7,4 kW
- encastrement : 66,5x49,5 cm



Puissances des zones à induction :


- 4 zones Octa : 2,1-3 kW (*)

(*) Booster en marche

VITROCÉRAMIQUE NOIR/ACIER INOX SATINÉ code 1PBF7ID

€ 1.649,00

Accessoires:



74

code 1BID

€ 298,00

Caractéristiques standard : crochets de fixation, joint.



B_FREE
version FUSION



MOOD



UNIQUE



STEEL




HOTTES MOOD murale et îlot


Hotte Mood murale pour module de 90




Hotte Mood murale pour module de 120



Hotte Mood îlot pour module de 90



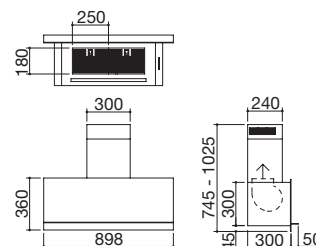
Hotte Mood îlot pour module de 120



classe **(A)**

Accessoires: **41**

- acier inox AISI 304 de 4 mm d'épaisseur
- aspiration filtrante en option
- vitesses : 3 + aspiration intensive
- débit : 800 m³/h
- pression : 501 Pa
- niveau sonore : 39-65 Lw (dBA)
- sortie d'aspiration : Ø 150 mm + réducteur Ø 120 mm
- éclairage : barre d'éclairage à LED 4000 K
- boîtier de commande électronique
- filtres : acier inox
- cheminée télescopique : H 74,5 ÷ 102,5
- prédisposition pour radiocommande à distance de la balance Barazza
- puissance maximale absorbée : 0,3 kW



ACIER INOX SATINÉ 4 mm/NOIR

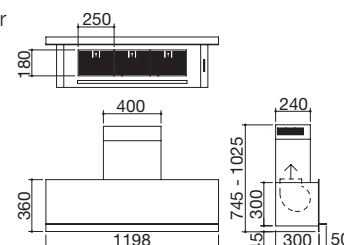
code **1KMDP9**

€ **1.872,00**

classe **(A)**

Accessoires: **41**

- acier inox AISI 304 de 4 mm d'épaisseur
- aspiration filtrante en option
- vitesses : 3 + aspiration intensive
- débit : 800 m³/h
- pression : 501 Pa
- niveau sonore : 39-65 Lw (dBA)
- sortie d'aspiration : Ø 150 mm + réducteur Ø 120 mm
- éclairage : barre d'éclairage à LED 4000 K
- boîtier de commande électronique
- filtres : acier inox
- cheminée télescopique : H 74,5 ÷ 102,5
- prédisposition pour radiocommande à distance de la balance Barazza
- puissance maximale absorbée : 0,3 kW



ACIER INOX SATINÉ 4 mm/NOIR

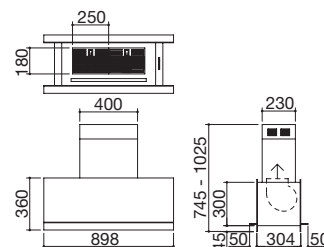
code **1KMDP12**

€ **2.184,00**

classe **(A)**

Accessoires: **41**

- acier inox AISI 304 de 4 mm d'épaisseur
- aspiration filtrante en option
- vitesses : 3 + aspiration intensive
- débit : 800 m³/h
- pression : 501 Pa
- niveau sonore : 39-65 Lw (dBA)
- sortie d'aspiration : Ø 150 mm + réducteur Ø 120 mm
- éclairage : barre d'éclairage à LED 4000 K
- boîtier de commande électronique
- filtres : acier inox
- cheminée télescopique : H 74,5 ÷ 102,5
- prédisposition pour radiocommande à distance de la balance Barazza
- puissance maximale absorbée : 0,3 kW



ACIER INOX SATINÉ 4 mm/NOIR

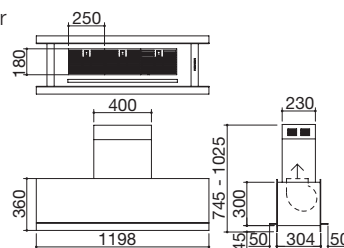
code **1KMDI9**

€ **2.508,00**

classe **(A)**

Accessoires: **41**

- acier inox AISI 304 de 4 mm d'épaisseur
- aspiration filtrante en option
- vitesses : 3 + aspiration intensive
- débit : 800 m³/h
- pression : 501 Pa
- niveau sonore : 39-65 Lw (dBA)
- sortie d'aspiration : Ø 150 mm + réducteur Ø 120 mm
- éclairage : barre d'éclairage à LED 4000 K
- boîtier de commande électronique
- filtres : acier inox
- cheminée télescopique : H 74,5 ÷ 102,5
- prédisposition pour radiocommande à distance de la balance Barazza
- puissance maximale absorbée : 0,3 kW



ACIER INOX SATINÉ 4 mm/NOIR

code **1KMDI12**

€ **2.920,00**

Accessoires:




41

code **1FC1**


€ **60,00**

HOTTES UNIQUE murale et îlot

Hotte Unique murale pour module de 90




Hotte Unique murale pour module de 120



Hotte Unique îlot pour module de 90



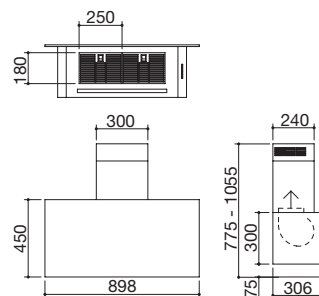
Hotte Unique îlot pour module de 120



classe **A**

Accessoires: **41**

- acier inox AISI 304
- aspiration filtrante en option
- vitesses : 3 + aspiration intensive
- débit : 800 m³/h
- pression : 501 Pa
- niveau sonore : 39-65 Lw (dBA)
- sortie d'aspiration : Ø 150 mm + réducteur Ø 120 mm
- éclairage : barre d'éclairage à LED 4000 K
- boîtier de commande électronique
- filtres : acier inox
- cheminée télescopique H 77,5 ÷ 105,5
- prédisposition pour radiocommande à distance de la balance Barazza
- puissance maximale absorbée : 0,3 kW



ACIER INOX VINTAGE/NOIR

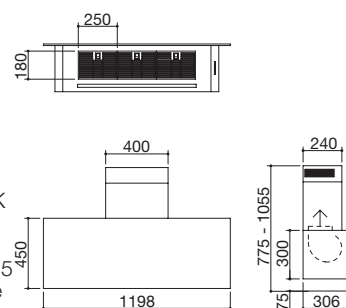
code **1KUNP91**

€ **1.711,00**

classe **A**

Accessoires: **41**

- acier inox AISI 304
- aspiration filtrante en option
- vitesses : 3 + aspiration intensive
- débit : 800 m³/h
- pression : 501 Pa
- niveau sonore : 39-65 Lw (dBA)
- sortie d'aspiration : Ø 150 mm + réducteur Ø 120 mm
- éclairage : barre d'éclairage à LED 4000 K
- boîtier de commande électronique
- filtres : acier inox
- cheminée télescopique H 77,5 ÷ 105,5
- prédisposition pour radiocommande à distance de la balance Barazza
- puissance maximale absorbée : 0,3 kW



ACIER INOX VINTAGE/NOIR

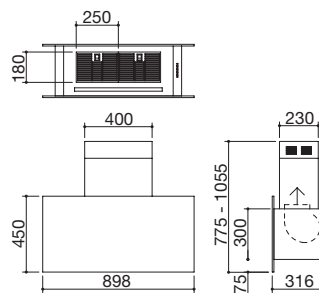
code **1KUNP121**

€ **1.960,00**

classe **A**

Accessoires: **41**

- acier inox AISI 304
- aspiration filtrante en option
- vitesses : 3 + aspiration intensive
- débit : 800 m³/h
- pression : 501 Pa
- niveau sonore : 39-65 Lw (dBA)
- sortie d'aspiration : Ø 150 mm + réducteur Ø 120 mm
- éclairage : barre d'éclairage à LED 4000 K
- boîtier de commande électronique
- filtres : acier inox
- cheminée télescopique H 77,5 ÷ 105,5
- prédisposition pour radiocommande à distance de la balance Barazza
- puissance maximale absorbée : 0,3 kW



ACIER INOX VINTAGE/NOIR

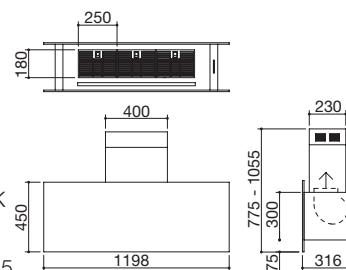
code **1KUNI91**

€ **2.273,00**

classe **A**

Accessoires: **41**

- acier inox AISI 304
- aspiration filtrante en option
- vitesses : 3 + aspiration intensive
- débit : 800 m³/h
- pression : 501 Pa
- niveau sonore : 39-65 Lw (dBA)
- sortie d'aspiration : Ø 150 mm + réducteur Ø 120 mm
- éclairage : barre d'éclairage à LED 4000 K
- boîtier de commande électronique
- filtres : acier inox
- cheminée télescopique H 77,5 ÷ 105,5
- prédisposition pour radiocommande à distance de la balance Barazza
- puissance maximale absorbée : 0,3 kW



ACIER INOX VINTAGE/NOIR

code **1KUNI121**

€ **2.574,00**

Accessoires:



41

code **1FC1**

€ **60,00**

HOTTES STEEL murale et îlot

Hotte Steel murale pour module de 90



Hotte Steel murale pour module de 120



Hotte Steel îlot pour module de 90



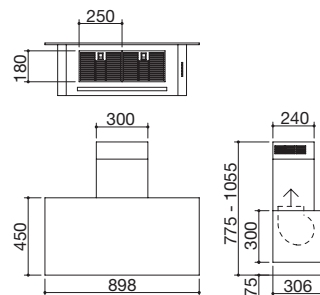
Hotte Steel îlot pour module de 120



classe **(A)**

Accessoires: **41**

- acier inox AISI 304
- aspiration filtrante en option
- vitesses : 3 + aspiration intensive
- débit : 800 m³/h
- pression : 501 Pa
- niveau sonore : 39-65 Lw (dBA)
- sortie d'aspiration : Ø 150 mm + réducteur Ø 120 mm
- éclairage : barre d'éclairage à LED 4000 K
- boîtier de commande électronique
- filtres : acier inox
- cheminée télescopique H 77,5 ÷ 105,5
- prédisposition pour radiocommande à distance de la balance Barazza
- puissance maximale absorbée : 0,3 kW



ACIER INOX SATINÉ/NOIR

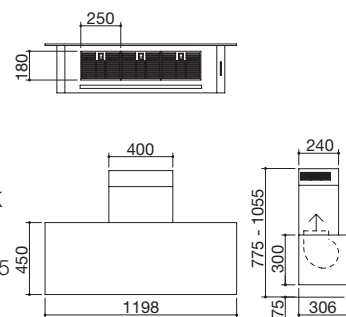
code **1KSTP9**

€ **1.530,00**

classe **(A)**

Accessoires: **41**

- acier inox AISI 304
- aspiration filtrante en option
- vitesses : 3 + aspiration intensive
- débit : 800 m³/h
- pression : 501 Pa
- niveau sonore : 39-65 Lw (dBA)
- sortie d'aspiration : Ø 150 mm + réducteur Ø 120 mm
- éclairage : barre d'éclairage à LED 4000 K
- boîtier de commande électronique
- filtres : acier inox
- cheminée télescopique H 77,5 ÷ 105,5
- prédisposition pour radiocommande à distance de la balance Barazza
- puissance maximale absorbée : 0,3 kW



ACIER INOX SATINÉ/NOIR

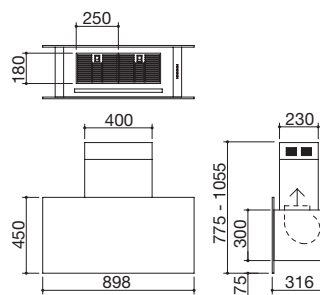
code **1KSTP12**

€ **1.760,00**

classe **(A)**

Accessoires: **41**

- acier inox AISI 304
- aspiration filtrante en option
- vitesses : 3 + aspiration intensive
- débit : 800 m³/h
- pression : 501 Pa
- niveau sonore : 39-65 Lw (dBA)
- sortie d'aspiration : Ø 150 mm + réducteur Ø 120 mm
- éclairage : barre d'éclairage à LED 4000 K
- boîtier de commande électronique
- filtres : acier inox
- cheminée télescopique H 77,5 ÷ 105,5
- prédisposition pour radiocommande à distance de la balance Barazza
- puissance maximale absorbée : 0,3 kW



ACIER INOX SATINÉ/NOIR

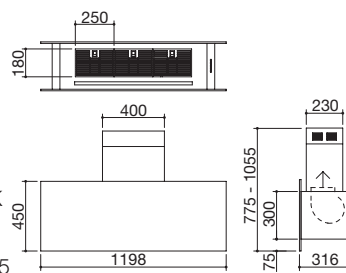
code **1KSTI9**

€ **1.977,00**

classe **(A)**

Accessoires: **41**

- acier inox AISI 304
- aspiration filtrante en option
- vitesses : 3 + aspiration intensive
- débit : 800 m³/h
- pression : 501 Pa
- niveau sonore : 39-65 Lw (dBA)
- sortie d'aspiration : Ø 150 mm + réducteur Ø 120 mm
- éclairage : barre d'éclairage à LED 4000 K
- boîtier de commande électronique
- filtres : acier inox
- cheminée télescopique H 77,5 ÷ 105,5
- prédisposition pour radiocommande à distance de la balance Barazza
- puissance maximale absorbée : 0,3 kW



ACIER INOX SATINÉ/NOIR

code **1KSTI12**

€ **2.255,00**

Accessoires:



41

code **1FC1**


€ **60,00**

HOTTES CITY GLASS POUR TABLES DE CUISSON À INDUCTION murale

Hotte City Glass murale pour module de 90



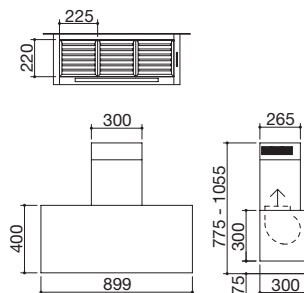
Hotte City Glass murale pour module de 120



NEW

classe (A)

- verre trempé de 4 mm d'épaisseur
- vitesses : 3 + aspiration intensive
- débit : 800 m³/h
- pression : 565 Pa
- niveau sonore : 45-64 Lw (dBA)
- sortie d'aspiration : Ø 150 mm + réducteur Ø 120 mm
- éclairage : barre d'éclairage à LED 4000 K
- boîtier de commande électronique
- filtres : acier inox
- cheminée télescopique H 77,5 ÷ 105,5
- prédisposition pour radiocommande à distance de la balance Barazza
- puissance maximale absorbée : 0,3 kW



VERRE NOIR

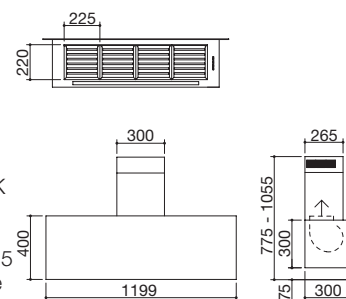
code 1KCYP9

€ 1.893,00

NEW

classe (A)

- verre trempé de 4 mm d'épaisseur
- vitesses : 3 + aspiration intensive
- débit : 800 m³/h
- pression : 565 Pa
- niveau sonore : 45-64 Lw (dBA)
- sortie d'aspiration : Ø 150 mm + réducteur Ø 120 mm
- éclairage : barre d'éclairage à LED 4000 K
- boîtier de commande électronique
- filtres : acier inox
- cheminée télescopique H 77,5 ÷ 105,5
- prédisposition pour radiocommande à distance de la balance Barazza
- puissance maximale absorbée : 0,3 kW




VERRE NOIR

code 1KCYP12

€ 2.166,00

HOTTES B_AMBIENT plafond

Hotte B_Ambient plafond pour module de 90



Hotte B_Ambient plafond pour module de 120

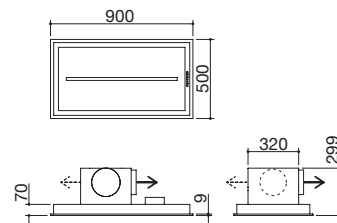


Radiocommande fournie



Accessoires: 41

- acier inox AISI 304
- aspiration périmétrale
- aspiration filtrante en option
- vitesses : 3 + aspiration intensive
- débit : 1000 m³/h
- pression : 425 Pa
- niveau sonore : 41-72 Lw (dBA)
- sortie d'aspiration : Ø 150 mm + réducteur Ø 120 mm
- éclairage : barre d'éclairage à LED 3000 K
- boîtier de commande Soft-Touch
- filtres : acier inox
- fonctions : signalisation entretien filtres, renouvellement d'air
- radiocommande : fournie
- classe B
- prédisposition pour radiocommande à distance de la balance Barazza
- puissance maximale absorbée : 0,3 kW
- perçage : 87x47,6 cm



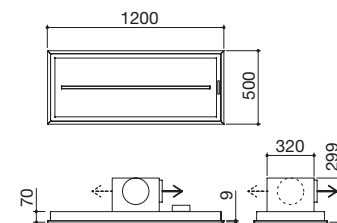
ACIER INOX SATINÉ

code 1KBAS9

€ 2.034,00

Accessoires: 41

- acier inox AISI 304
- aspiration périmétrale
- aspiration filtrante en option
- vitesses : 3 + aspiration intensive
- débit : 1000 m³/h
- pression : 409 Pa
- niveau sonore : 41-72 Lw (dBA)
- sortie d'aspiration : Ø 150 mm + réducteur Ø 120 mm
- éclairage : barre d'éclairage à LED 3000 K
- boîtier de commande Soft-Touch
- filtres : acier inox
- fonctions : signalisation entretien filtres, renouvellement d'air
- radiocommande : fournie
- classe B
- prédisposition pour radiocommande à distance de la balance Barazza
- puissance maximale absorbée : 0,3 kW
- perçage : 117x47,6 cm



ACIER INOX SATINÉ

code 1KBAS12

€ 2.108,00

Accessoires:



41

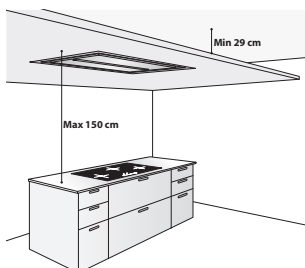
code 1FC1

€ 60,00

Moteur à distance


Sur toutes les versions de la Hotte B_Ambient il est possible d'installer, sur demande, le moteur à distance.

Conseils pour l'installation

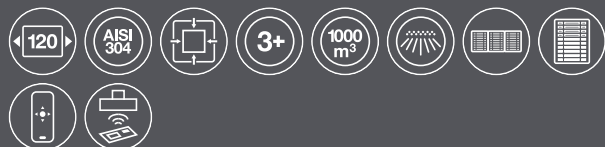



HOTTES B_DRAFT downdraft

Hotte B_Draft downdraft pour module de 90



Hotte B_Draft downdraft pour module de 120

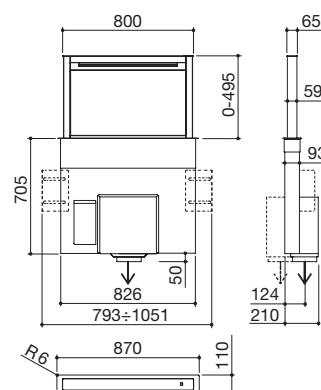


Radiocommande fournie



Accessoires: 48

- acier inox AISI 304
- aspiration filtrante en option
- vitesses : 3 + aspiration intensive
- débit : 1000 m³/h
- pression : 500 Pa
- niveau sonore : 49-70 Lw (dBA)
- sortie d'aspiration : Ø 150 mm + réducteur Ø 120 mm
- éclairage : barre d'éclairage à LED 3000 K
- boîtier de commande Soft-Touch
- filtres : acier inox
- fonctions : signalisation entretien filtres
- radiocommande : fournie
- classe C
- prédisposition pour radiocommande à distance de la balance Barazza
- puissance maximale absorbée : 0,3 kW
- encastrement : 85,8x10 cm au ras du plan : consulter le site web



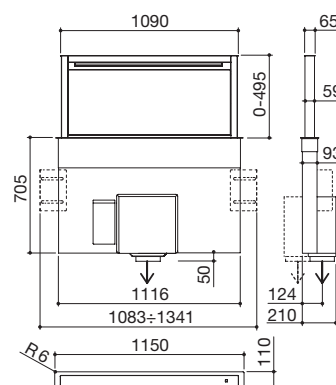
ACIER INOX SATINÉ

code 1KBDD9

€ 4.367,00

Accessoires: 49

- acier inox AISI 304
- aspiration filtrante en option
- vitesses : 3 + aspiration intensive
- débit : 1000 m³/h
- pression : 500 Pa
- niveau sonore : 49-70 Lw (dBA)
- sortie d'aspiration : Ø 150 mm + réducteur Ø 120 mm
- éclairage : barre d'éclairage à LED 3000 K
- boîtier de commande Soft-Touch
- filtres : acier inox
- fonctions : signalisation entretien filtres
- radiocommande : fournie
- classe C
- prédisposition pour radiocommande à distance de la balance Barazza
- puissance maximale absorbée : 0,3 kW
- encastrement : 113,8x10 cm au ras du plan : consulter le site web




ACIER INOX SATINÉ

code 1KBDD12

€ 4.624,00


Accessoires:



48

code 1FC3

€ 174,00



49

code 1FC4

€ 219,00

Hauteur 50 cm

La hotte B_Draft, compatible aussi bien avec les tables de cuisson à gaz que celles à induction, atteint 50 cm de hauteur, ce qui garantit une aspiration optimale.

Moteur à distance

Sur toutes les versions de la Hotte B_Draft il est possible d'installer, sur demande, le moteur à distance.

B_AMBIENT



HOTTES

B_DRAFT



FLEXI



MOOD



ÉVIERS FLEXI

encastrement et au ras du plan

Évier Flexi à encastrement et au ras du plan de 86x56

1 cuve avec abaissement



Évier Flexi Combi à encastrement et au ras du plan de 86x56

1 cuve avec abaissement + robinet



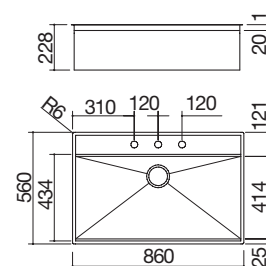
Évier Flexi Kit à encastrement et au ras du plan de 86x56

1 cuve avec abaissement + Kit d'accessoires et robinet



EBP RP Accessoires: 8 17 20 25 40 43 61 62 66

- acier inox AISI 304 de forte épaisseur
- cuve avec rayon « 0 »
- dimensions de la cuve : 83x41,4x20,7 h
- cuve avec abaissement pour le coulissement des accessoires
- équipement : bonde 3" 1/2, tirette Smart, cache-bonde en acier inox, trop-plein avec vidage périmétral
- trou de robinet : 3 trous de série
- base pour insertion cuve : 90
- encastrement : 84x54 cm
au ras du plan : consulter le site web



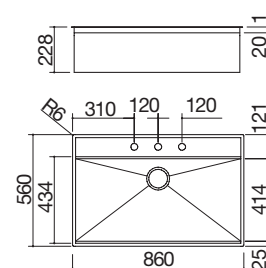
ACIER INOX SATINÉ

code 1LFX91

€ 957,00

EBP RP Accessoires: 8 17 20 25 40 43 61 62 66

- acier inox AISI 304 de forte épaisseur
- cuve avec rayon « 0 »
- dimensions de la cuve : 83x41,4x20,7 h
- cuve avec abaissement pour le coulissement des accessoires
- équipement : bonde 3" 1/2 noire, tirette Smart noire, trop-plein noir avec vidage périmétral, mitigeur Soul avec commande à distance et douchette extractible 1RUBSORN
- trou de robinet : 3 trous de série
- base pour insertion cuve : 90
- encastrement : 84x54 cm
au ras du plan : consulter le site web



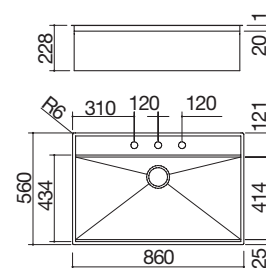
ACIER INOX SATINÉ

code 1LFX91N

€ 1.709,00

EBP RP Accessoires: 8 17 20 25 40 62 66

- acier inox AISI 304 de forte épaisseur
- cuve avec rayon « 0 »
- dimensions de la cuve : 83x41,4x20,7 h
- cuve avec abaissement pour le coulissement des accessoires
- équipement : bonde 3" 1/2 noire, tirette Smart noire, trop-plein noir avec vidage périmétral, planche à découper en HPL noir 1TOF26N, cache-cuve perforé en acier inox avec égouttoir en HPL noir 1CIFX, mitigeur Soul avec commande à distance et douchette extractible 1RUBSORN
- trou de robinet : 3 trous de série
- base pour insertion cuve : 90
- encastrement : 84x54 cm
au ras du plan : consulter le site web



ACIER INOX SATINÉ

code 1LFX91NK

€ 1.813,00

ÉVIERS FLEXI

encastrement et au ras du plan

Évier Flexi à encastrement et au ras du plan de 105x56
1 cuve avec abaissement



Évier Flexi Combi à encastrement et au ras du plan de 105x56
1 cuve avec abaissement + robinet

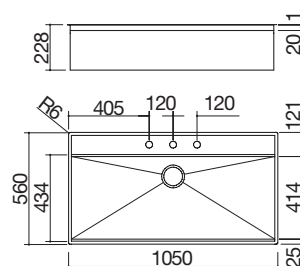


Évier Flexi Kit à encastrement et au ras du plan de 105x56
1 cuve avec abaissement + Kit d'accessoires et robinet



EBP RP Accessoires: 8 17 20 25 40 43 61 62 66

- acier inox AISI 304 de forte épaisseur
- cuve avec rayon « 0 »
- dimensions de la cuve : 102x41,4x20,7 h
- cuve avec abaissement pour le coulisement des accessoires
- équipement : bonde 3" ½, tirette Smart, cache-bonde en acier inox, trop-plein avec vidage périmétral
- trou de robinet : 3 trous de série
- base pour insertion cuve : 120
- encastrement : 103x54 cm
- au ras du plan : consulter le site web



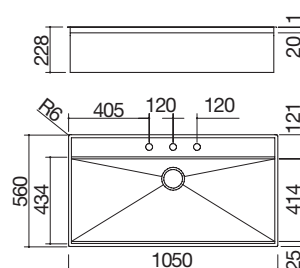
ACIER INOX SATINÉ

code 1LFX101

€ 1.014,00

EBP RP Accessoires: 8 17 20 25 40 43 61 62 66

- acier inox AISI 304 de forte épaisseur
- cuve avec rayon « 0 »
- dimensions de la cuve : 102x41,4x20,7 h
- cuve avec abaissement pour le coulisement des accessoires
- équipement : bonde 3" ½ noire, tirette Smart noire, trop-plein noir avec vidage périmétral, mitigeur Soul avec commande à distance et douchette extractible 1RUBSORN
- trou de robinet : 3 trous de série
- base pour insertion cuve : 120
- encastrement : 103x54 cm
- au ras du plan : consulter le site web



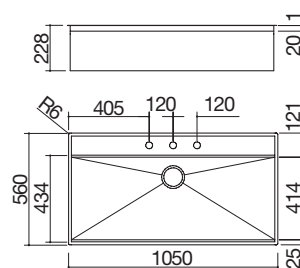
ACIER INOX SATINÉ

code 1LFX101N

€ 1.767,00

EBP RP Accessoires: 8 17 20 25 40 61 66

- acier inox AISI 304 de forte épaisseur
- cuve avec rayon « 0 »
- dimensions de la cuve : 102x41,4x20,7 h
- cuve avec abaissement pour le coulisement des accessoires
- équipement : bonde 3" ½ noire, tirette Smart noire, trop-plein noir avec vidage périmétral, planche à découper en HPL noir 1TOF26N, plateau perforé en acier inox avec égouttoir en HPL noir 1VSFX, mitigeur Soul avec commande à distance et douchette extractible 1RUBSORN
- trou de robinet : 3 trous de série
- base pour insertion cuve : 120
- encastrement : 103x54 cm
- au ras du plan : consulter le site web



ACIER INOX SATINÉ

code 1LFX101NK


€ 1.866,00

ÉVIERS MOOD

encastement bord 4 mm

Évier Mood à encastrement de 86x51

1 cuve + plan d'appui creux



Évier Mood à encastrement de 86x51

2 cuves




Évier Mood à encastrement de 86x51

1 cuve



Évier Mood Kit encastrement de 86x51

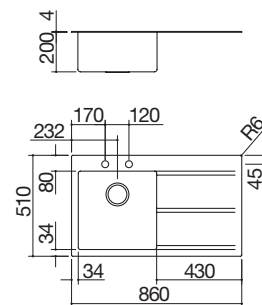
1 cuve + Kit d'accessoires et robinet



EB4 NEW

Accessoires: 45 46 47 71

- plan en acier inox AISI 304 de 4 mm d'épaisseur
- cuve rayon « 12 » appliquée en acier inox AISI 304
- dimensions de la cuve : 40x40x20 h
- équipement : bonde 3" 1/2, tirette, cache-bonde en acier inox, trop-plein avec vidage périmétral
- trou de robinet : 2 trous de série
- base pour insertion cuve : 50
- encastrement : 84x49 cm



ACIER INOX SATINÉ 4 mm plan d'appui droit code 1LMDR91D € 1.209,00

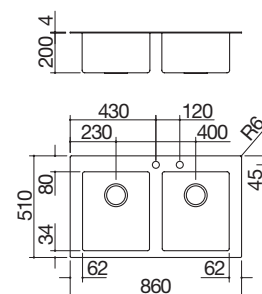
ACIER INOX SATINÉ 4 mm plan d'appui gauche code 1LMDR91S € 1.209,00

EB4 NEW

Accessoires: 8 17 20 25 40 43 45

46 47 61 62 66 71

- plan en acier inox AISI 304 de 4 mm d'épaisseur
- cuves rayon « 12 » appliquées en acier inox AISI 304
- dimensions des cuves : 34x40x20 h
- équipement : bonde 3" 1/2, tirette, cache-bonde en acier inox, trop-plein avec vidage périmétral
- trou de robinet : 2 trous de série
- base pour insertion des cuves : 90
- encastrement : 84x49 cm



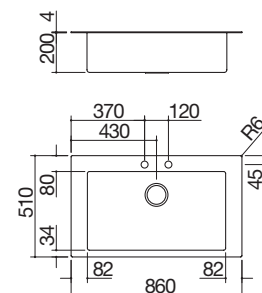
ACIER INOX SATINÉ 4 mm code 1LMDR92 € 1.504,00

EB4 NEW

Accessoires: 8 17 20 25 40 43 45

46 47 61 62 66 71

- plan en acier inox AISI 304 de 4 mm d'épaisseur
- cuve rayon « 12 » appliquée en acier inox AISI 304
- dimensions de la cuve : 70x40x20 h
- équipement : bonde 3" 1/2, tirette, cache-bonde en acier inox, trop-plein avec vidage périmétral
- trou de robinet : 2 trous de série
- base pour insertion cuve : 90
- encastrement : 84x49 cm



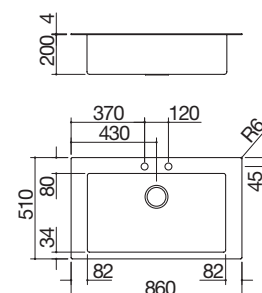
ACIER INOX SATINÉ 4 mm code 1LMDR91 € 1.360,00

EB4 NEW

Accessoires: 8 17 20 25 40 43 45

47 61 62 66 71

- plan en acier inox AISI 304 de 4 mm d'épaisseur
- cuve rayon « 12 » appliquée en acier inox AISI 304
- dimensions de la cuve : 70x40x20 h
- équipement : bonde 3" 1/2, cache-bonde en acier inox, trop-plein avec vidage périmétral, planche à découper Mood 1TGMD, grille à usages multiples 1GSPA, mitigeur Mood Top de travail en acier inox AISI 316 avec commande à distance 1RUBMDT
- trou de robinet : 2 trous de série
- base pour insertion cuve : 90
- encastrement : 84x49 cm



ACIER INOX SATINÉ 4 mm code 1LMDR91K € 2.691,00

EASY



B_SMART



B_OPEN



UNIQUE



ÉVIERS EASY

encastrement et au ras du plan

Évier Easy à encastrement et au ras du plan de 86x51
1 cuve + égouttoir



Évier Easy à encastrement et au ras du plan de 86x51
2 cuves

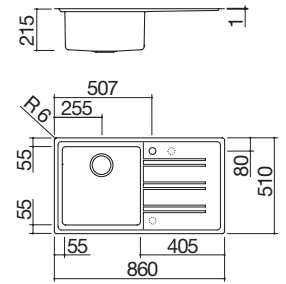


Évier Easy à encastrement et au ras du plan de 86x51
1 cuve



EBP RP Accessoires: 8 17 20 25 40 43 61 62 66 71

- acier inox AISI 304 de forte épaisseur
- cuve rayon « 15 »
- dimensions de la cuve : 40x40x21,5 h
- équipement : bonde 3" 1/2, cache-bonde en acier inox, trop-plein avec vidage périmétral
- trou de robinet : 1 trou de série, 2ème et 3ème trou sur demande
- base pour insertion cuve : 60
- encastrement : 84x49 cm au ras du plan : consulter le site web

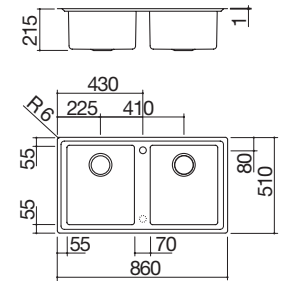


ACIER INOX SATINÉ égouttoir droit code 1LES91PD € 524,00

ACIER INOX SATINÉ égouttoir gauche code 1LES91PS € 524,00

EBP RP Accessoires: 8 17 20 25 40 43 61 62 66

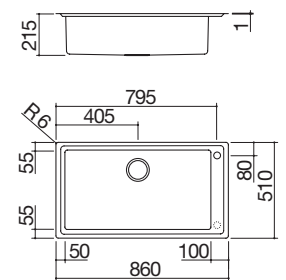
- acier inox AISI 304 de forte épaisseur
- cuve rayon « 15 »
- dimensions des cuves : 34x40x21,5 h
- équipement : bonde 3" 1/2, cache-bonde en acier inox, trop-plein avec vidage périmétral
- trou de robinet : 1 trou de série, 2ème trou sur demande
- base pour insertion des cuves : 90
- encastrement : 84x49 cm au ras du plan : consulter le site web



ACIER INOX SATINÉ code 1LES92P € 748,00

IBP FT Accessoires: 8 17 20 25 40 43 61 62 66 71

- acier inox AISI 304 de forte épaisseur
- cuve rayon « 15 »
- dimensions de la cuve : 71x40x21,5 h
- équipement : bonde 3" 1/2, cache-bonde en acier inox, trop-plein avec vidage périmétral
- trou de robinet : 1 trou de série, 2ème trou sur demande
- base pour insertion cuve : 90
- encastrement : 84x49 cm au ras du plan : consulter le site web



ACIER INOX SATINÉ code 1LES91P € 766,00

ÉVIERS EASY

encastrement bord rabaissé

Évier Easy à encastrement de 86x50

1 cuve + égouttoir



Évier Easy à encastrement de 86x50

2 cuves



Évier Easy à encastrement de 86x50

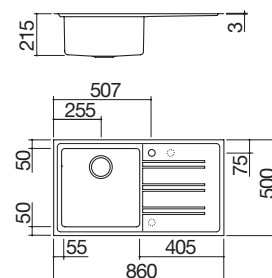
1 cuve



EBR

Accessoires: 8 17 20 25 40 43 61 62 66 71

- acier inox AISI 304 de forte épaisseur
- cuve rayon « 15 »
- dimensions de la cuve : 40x40x21,5 h
- équipement : bonde 3" 1/2, cache-bonde en acier inox, trop-plein avec vidage périmétral
- trou de robinet : 1 trou de série, 2ème et 3ème trou sur demande
- base pour insertion cuve : 60
- encastrement : 84x48 cm



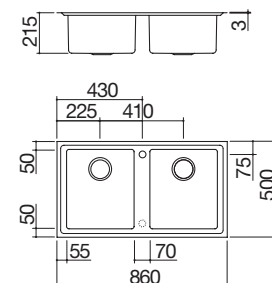
ACIER INOX SATINÉ égouttoir droit code 1LES91RD € 467,00

ACIER INOX SATINÉ égouttoir gauche code 1LES91RS € 467,00

EBR

Accessoires: 8 17 20 25 40 43 61 62 66

- acier inox AISI 304 de forte épaisseur
- cuve rayon « 15 »
- dimensions des cuves : 34x40x21,5 h
- équipement : bonde 3" 1/2, cache-bonde en acier inox, trop-plein avec vidage périmétral
- trou de robinet : 1 trou de série, 2ème trou sur demande
- base pour insertion des cuves : 90
- encastrement : 84x48 cm

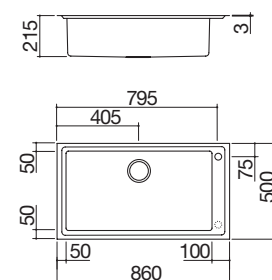


ACIER INOX SATINÉ code 1LES92R € 693,00

EBR

Accessoires: 8 17 20 25 40 43 61 62 66 71

- acier inox AISI 304 de forte épaisseur
- cuve rayon « 15 »
- dimensions de la cuve : 71x40x21,5 h
- équipement : bonde 3" 1/2, cache-bonde en acier inox, trop-plein avec vidage périmétral
- trou de robinet : 1 trou de série, 2ème trou sur demande
- base pour insertion cuve : 90
- encastrement : 84x48 cm



ACIER INOX SATINÉ code 1LES91R € 711,00

ÉVIERS EASY

encastrement bord rabaissé

Évier Easy Kit à encastrement de 86x50

1 cuve + Kit d'accessoires et robinet



Évier Easy à encastrement de 116x50

1 cuve + égouttoir



Évier Easy à encastrement de 116x50

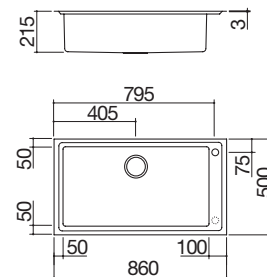
2 cuves + égouttoir



EBR

Accessoires: 8 17 25 40 61 62 66 71

- acier inox AISI 304 de forte épaisseur
- cuve rayon « 15 »
- dimensions de la cuve : 71x40x21,5 h
- équipement : bonde 3" 1/2, cache-bonde en acier inox, trop-plein avec vidage périmétral, planche à découper en HPL noir 1TOF26N, plateau perforé avec égouttoir en acier inox 1VSOF, mitigeur Steel Douche 1RUBMSTD
- trou de robinet : 1 trou de série, 2ème trou sur demande
- base pour insertion cuve : 90
- encastrement : 84x48 cm



ACIER INOX SATINÉ

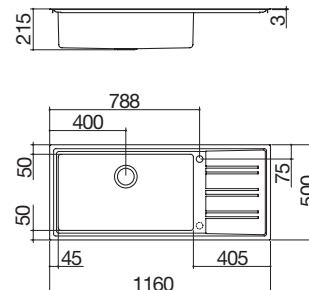
code 1LES91RK

€ 1.310,00

EBR NEW

Accessoires: 8 17 20 25 40 43 61 62 66 71

- acier inox AISI 304 de forte épaisseur
- cuve rayon « 15 »
- dimensions de la cuve : 71x40x21,5 h
- équipement : bonde 3" 1/2, cache-bonde en acier inox, trop-plein avec vidage périmétral
- trou de robinet : 1 trou de série, 2ème trou sur demande
- base pour insertion cuve : 90
- encastrement : 114x48 cm



ACIER INOX SATINÉ égouttoir droit

code 1LES121RD

€ 710,00

ACIER INOX SATINÉ égouttoir gauche

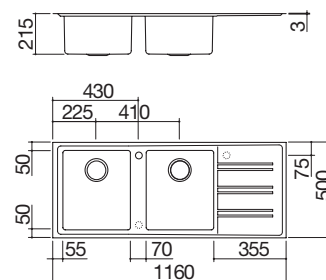
code 1LES121RS

€ 710,00

EBR

Accessoires: 8 17 20 25 40 43 61 62 66

- acier inox AISI 304 de forte épaisseur
- cuve rayon « 15 »
- dimensions des cuves : 34x40x21,5 h
- équipement : bonde 3" 1/2, cache-bonde en acier inox, trop-plein avec vidage périmétral
- trou de robinet : 1 trou de série, 2ème et 3ème trou sur demande
- base pour insertion des cuves : 90
- encastrement : 114x48 cm



ACIER INOX SATINÉ égouttoir droit

code 1LES12RD

€ 729,00


ACIER INOX SATINÉ égouttoir gauche

code 1LES12RS

€ 729,00

ÉVIERS B_SMART encastrement et au ras du plan

Évier B_Smart à encastrement et au ras du plan de 39x50,5
1 cuve



Évier B_Smart à encastrement et au ras du plan de 55x50,5
1 cuve



Évier B_Smart à encastrement et au ras du plan de 76x50,5
1 cuve



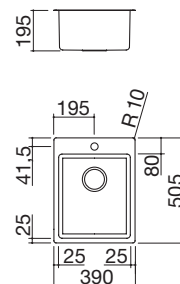
Évier B_Smart Kit à encastrement et au ras du plan de 76x50,5
1 cuve + Kit d'accessoires et robinet



EBP RP NEW

Accessoires: 8 17 20 25 38 40
43 45 61 62 66

- acier inox AISI 304 de forte épaisseur
- cuve rayon « 15 »
- dimensions de la cuve : 34x40x19,5 h
- équipement : bonde 3" 1/2, trop-plein avec vidage périmétral
- trou robinet
- base pour insertion cuve : 45
- encastrement : 37x49 cm
au ras du plan : consulter le site web



ACIER INOX SATINÉ

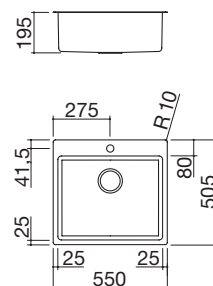
code 1LBS41

€ 390,00

EBP RP NEW

Accessoires: 8 17 20 25 38 40
43 45 61 62 66 71

- acier inox AISI 304 de forte épaisseur
- cuve rayon « 15 »
- dimensions de la cuve : 50x40x19,5 h
- équipement : bonde 3" 1/2, trop-plein avec vidage périmétral
- trou robinet
- base pour insertion cuve : 60
- encastrement : 53x49 cm
au ras du plan : consulter le site web



ACIER INOX SATINÉ

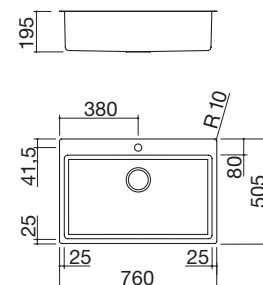
code 1LBS61

€ 438,00

EBP RP NEW

Accessoires: 8 17 20 25 38 40
43 45 61 62 66 71

- acier inox AISI 304 de forte épaisseur
- cuve rayon « 15 »
- dimensions de la cuve : 71x40x19,5 h
- équipement : bonde 3" 1/2, trop-plein avec vidage périmétral
- trou robinet
- base pour insertion cuve : 80
- encastrement : 74x49 cm
au ras du plan : consulter le site web



ACIER INOX SATINÉ

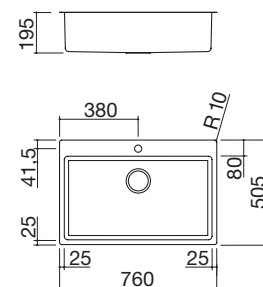
code 1LBS81

€ 620,00

EBP RP NEW

Accessoires: 8 17 20 25 38 40
45 61 62 66 71

- acier inox AISI 304 de forte épaisseur
- cuve rayon « 15 »
- dimensions de la cuve : 71x40x19,5 h
- équipement : bonde 3" 1/2, trop-plein avec vidage périmétral, planche à découper en HPL noir 1TOF26N, mitigeur Oficina Douche chromée 1RUBMOF1C
- trou robinet
- base pour insertion cuve : 80
- encastrement : 74x49 cm
au ras du plan : consulter le site web



ACIER INOX SATINÉ

code 1LBS81K

€ 1.024,00

ÉVIERS B_OPEN

encastrement bord rabaissé

Évier B_Open à encastrement de 58x51

1 cuve



Évier B_Open à encastrement de 79x51

2 cuves



Évier B_Open à encastrement de 79x51

1 cuve



Évier B_Open Kit encastrement de 79x51

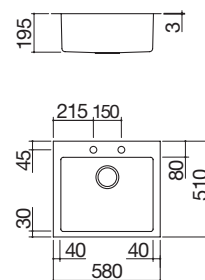
1 cuve + Kit d'accessoires et robinet



EBR

Accessoires: 8 17 20 25 40 43 45 61 62 66 71

- acier inox AISI 304 de forte épaisseur
- cuve rayon « 15 »
- dimensions de la cuve : 50x40x19,5 h
- équipement : bonde 3" 1/2, tirette, cache-bonde en acier inox, trop-plein avec vidage périmétral
- trou de robinet : 2 trous de série
- base pour insertion cuve : 60
- encastrement : 56x49 cm



ACIER INOX SATINÉ

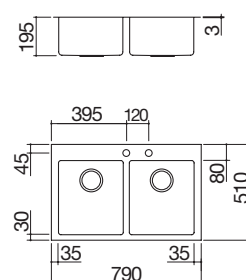
code 1LBO61

€ 619,00

EBR

Accessoires: 8 17 20 25 40 43 45 61 62 66

- acier inox AISI 304 de forte épaisseur
- cuve rayon « 15 »
- dimensions des cuves : 34x40x19,5 h
- équipement : bonde 3" 1/2, tirette, cache-bonde en acier inox, trop-plein avec vidage périmétral
- trou de robinet : 2 trous de série
- base pour insertion des cuves : 80
- encastrement : 77x49 cm



ACIER INOX SATINÉ

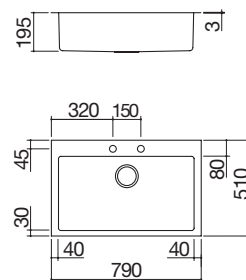
code 1LBO82

€ 705,00

EBR

Accessoires: 8 17 20 25 40 43 45 61 62 66 71

- acier inox AISI 304 de forte épaisseur
- cuve rayon « 15 »
- dimensions de la cuve : 71x40x19,5 h
- équipement : bonde 3" 1/2, tirette, cache-bonde en acier inox, trop-plein avec vidage périmétral
- trou de robinet : 2 trous de série
- base pour insertion cuve : 80
- encastrement : 77x49 cm



ACIER INOX SATINÉ

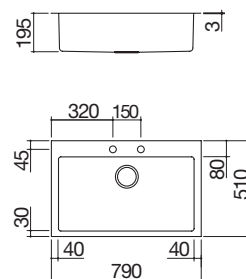
code 1LBO81

€ 811,00

EBR NEW

Accessoires: 8 20 25 40 45 61 62 66 71

- acier inox AISI 304 de forte épaisseur
- cuve rayon « 15 »
- dimensions de la cuve : 71x40x19,5 h
- équipement : bonde 3" 1/2, tirette, cache-bonde en acier inox, trop-plein avec vidage périmétral, cuvette perforée en acier inox 1VOF, planche à découper HPL noir 1TOF26N, mitigeur Steel Douche 1RUBMSTD
- trou de robinet : 2 trous de série
- base pour insertion cuve : 80
- encastrement : 77x49 cm



ACIER INOX SATINÉ

code 1LBO8K

€ 1.373,00

ÉVIERS UNIQUE

encastrement bord rabaissé

Évier Unique à encastrement de 58x51

1 cuve



Évier Unique à encastrement de 79x51

2 cuves



Évier Unique à encastrement de 79x51

1 cuve



Évier Unique Kit encastrement de 79x51

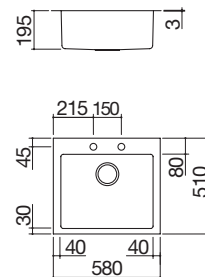
1 cuve + Kit d'accessoires et robinet



EBR

Accessoires: 8 17 20 25 40 43 45 61 62 66 71

- acier inox AISI 304 de forte épaisseur
- cuve rayon « 15 »
- dimensions de la cuve : 50x40x19,5 h
- équipement : bonde 3" 1/2, tirette, cache-bonde en acier inox, trop-plein avec vidage périmétral
- trou de robinet : 2 trous de série
- base pour insertion cuve : 60
- encastrement : 56x49 cm



ACIER INOX VINTAGE

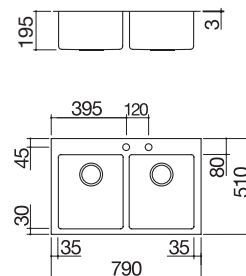
code 1LUN61

€ 670,00

EBR

Accessoires: 8 17 20 25 40 43 45 61 62 66

- acier inox AISI 304 de forte épaisseur
- cuve rayon « 15 »
- dimensions des cuves : 34x40x19,5 h
- équipement : bonde 3" 1/2, tirette, cache-bonde en acier inox, trop-plein avec vidage périmétral
- trou de robinet : 2 trous de série
- base pour insertion des cuves : 80
- encastrement : 77x49 cm



ACIER INOX VINTAGE

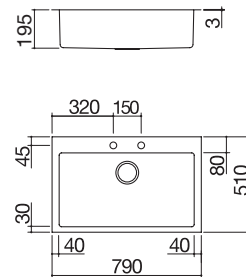
code 1LUN82

€ 790,00

EBR

Accessoires: 8 17 20 25 40 43 45 61 62 66 71

- acier inox AISI 304 de forte épaisseur
- cuve rayon « 15 »
- dimensions de la cuve : 71x40x19,5 h
- équipement : bonde 3" 1/2, tirette, cache-bonde en acier inox, trop-plein avec vidage périmétral
- trou de robinet : 2 trous de série
- base pour insertion cuve : 80
- encastrement : 77x49 cm



ACIER INOX VINTAGE

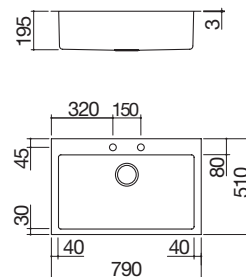
code 1LUN81

€ 886,00

EBR NEW

Accessoires: 8 17 20 25 40 61 62 66 71

- acier inox AISI 304 de forte épaisseur
- cuve rayon « 15 »
- dimensions de la cuve : 71x40x19,5 h
- équipement : bonde 3" 1/2 noire, tirette Smart noire, trop-plein avec vidage périmétral, planche à découper en HPL noir 1TOF26N, grille à usages multiples 1GSPA, mitigeur Unique Two Douche 1RUBUN2D
- trou de robinet : 2 trous de série
- base pour insertion cuve : 80
- encastrement : 77x49 cm



ACIER INOX VINTAGE

code 1LUN8K

€ 1.485,00

ÉVIERS LAB AVEC ABAISSEMENT

encastrement bord plat, au ras du plan et sous plan

Évier Lab à encastrement, au ras du plan et sous plan de 57x51
1 cuve avec abaissement



Évier Lab à encastrement, au ras du plan et sous plan de 86x51
1 cuve avec abaissement



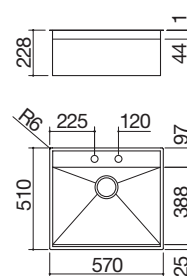
Évier Lab Kit à encastrement, au ras du plan et sous plan de 86x51
1 cuve avec abaissement + Kit d'accessoires et robinet



EBP RP SP NEW

Accessoires: 6 19 71

- acier inox AISI 304 de forte épaisseur
- cuve avec rayon « 0 »
- dimensions de la cuve : 54x38,8x18,3 h
- cuve avec abaissement pour le coulissement des accessoires
- équipement : bonde 3" 1/2, tirette Smart, cache-bonde en acier inox, trop-plein avec vidage périmétral
- trou de robinet : 2 trous de série
- base pour insertion cuve :
 - encastrement et au ras du plan : 60
 - sous plan de travail : 80
- encastrement : 56x49 cm au ras du plan et sous le plan de travail : consulter le site web



ACIER INOX SATINÉ

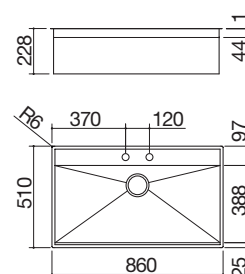
code 1LLB61

€ 1.032,00

EBP RP SP NEW

Accessoires: 6 19 67 71

- acier inox AISI 304 de forte épaisseur
- cuve avec rayon « 0 »
- dimensions de la cuve : 83x38,8x18,3 h
- cuve avec abaissement pour le coulissement des accessoires
- équipement : bonde 3" 1/2, tirette Smart, cache-bonde en acier inox, trop-plein avec vidage périmétral
- trou de robinet : 2 trous de série
- base pour insertion cuve :
 - encastrement et au ras du plan : 90
 - sous plan de travail : 100
- encastrement : 85x49 cm au ras du plan et sous le plan de travail : consulter le site web



ACIER INOX SATINÉ

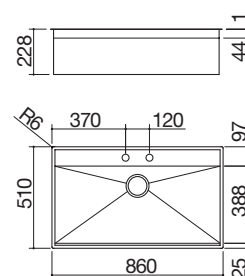
code 1LLB91

€ 1.125,00

EBP RP SP NEW

Accessoires: 67 71

- acier inox AISI 304 de forte épaisseur
- cuve avec rayon « 0 »
- dimensions de la cuve : 83x38,8x18,3 h
- cuve avec abaissement pour le coulissement des accessoires
- équipement : bonde 3" 1/2, cache-bonde en acier inox, trop-plein avec vidage périmétral, planche à découper multifonctions en acier inox et HPL noir 1TBF, cuvette perforée en acier inox 1VBF, mitigeur B_Free Rabattable avec commande à distance 1RUBMBFA
- trou de robinet : 2 trous de série
- base pour insertion cuve :
 - encastrement et au ras du plan : 90
 - sous plan de travail : 100
- encastrement : 85x49 cm au ras du plan et sous le plan de travail : consulter le site web



ACIER INOX SATINÉ

code 1LLB91K

€ 1.878,00


ÉVIERS LAB MAT AVEC ABAISSEMENT

encastrement bord plat, au ras du plan et sous plan

Évier Lab Mat à encastrement, au ras du plan et sous plan de 86x51
1 cuve avec abaissement



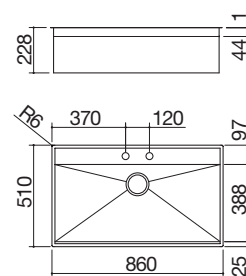
Évier Lab Mat Kit à encastrement, au ras du plan et sous plan de 86x51
1 cuve avec abaissement + Kit d'accessoires et robinet



EBP RP SP NEW

Accessoires: 6 19 67 71

- acier inox AISI 304 de forte épaisseur
- cuve avec rayon « 0 »
- dimensions de la cuve : 83x38,8x18,3 h
- cuve avec abaissement pour le coulissement des accessoires
- équipement : bonde 3" 1/2, tirette Smart, cache-bonde en acier inox, trop-plein avec vidage périmétral
- trou de robinet : 2 trous de série
- base pour insertion cuve :
 - encastrement et au ras du plan : 90
 - sous plan de travail : 100
- encastrement : 85x49 cm au ras du plan et sous le plan de travail : consulter le site web



ACIER INOX MAT

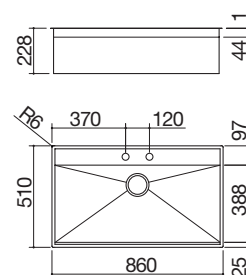
code 1LLBM91

€ 1.456,00

EBP RP SP NEW

Accessoires: 67 71

- acier inox AISI 304 de forte épaisseur
- cuve avec rayon « 0 »
- dimensions de la cuve : 83x38,8x18,3 h
- cuve avec abaissement pour le coulissement des accessoires
- équipement : bonde 3" 1/2 noire, tirette Smart noire, trop-plein avec vidage périmétral, planche à découper à usages multiples en acier inox et HPL noir 1TBF, cuvette perforée en acier inox 1VBF, mitigeur Evo Douche Black 1RUBEVDK
- trou de robinet : 2 trous de série
- base pour insertion cuve :
 - encastrement et au ras du plan : 90
 - sous plan : 100
- encastrement : 85x49 cm au ras du plan et sous le plan de travail : consulter le site web



ACIER INOX MAT

code 1LLBM91K

€ 2.057,00



ÉVIERS LAB COVER

encastrement et au ras du plan

Évier Lab Cover à encastrement et au ras du plan de 57x51

1 cuve avec couvercle + robinet



Évier Lab Cover à encastrement et au ras du plan de 86x51

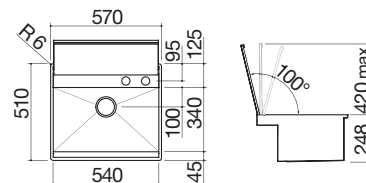
1 cuve avec couvercle + robinet



EBP RP

Accessoires: 38 71

- acier inox AISI 304 de forte épaisseur
- cuve avec rayon « 0 »
- dimensions de la cuve : 54x34x18,3 h
- couvercle en acier inox équilibré amovible avec ouverture manuelle
- équipement : bond 3" 1/2, trop-plein avec vidage périmétral, mitigeur B_Free Rabattable avec commande à distance 1RUBMBFA
- trou de robinet : 2 trous de série
- base pour insertion cuve : 60
- encastrement : 56x49 cm
au ras du plan : consulter le site web



ACIER INOX SATINÉ

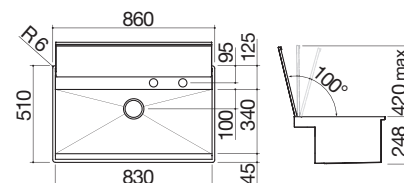
code 1LLB60

€ 2.493,00

EBP RP

Accessoires: 38 71

- acier inox AISI 304 de forte épaisseur
- cuve avec rayon « 0 »
- dimensions de la cuve : 83x34x18,3 h
- couvercle en acier inox équilibré amovible avec ouverture manuelle
- équipement : bond 3" 1/2, trop-plein avec vidage périmétral, mitigeur B_Free Rabattable avec commande à distance 1RUBMBFA
- trou de robinet : 2 trous de série
- base pour insertion cuve : 90
- encastrement : 85x49 cm
au ras du plan : consulter le site web



ACIER INOX SATINÉ

code 1LLB90

€ 2.567,00



ÉVIERS B_FREE

encastrement bord carrée

Évier B_Free à encastrement de 86x51

1 cuve avec abaissement



Évier B_Free Kit à encastrement de 86x51

1 cuve avec abaissement + Kit d'accessoires et robinet



Planche à découper multifonctions

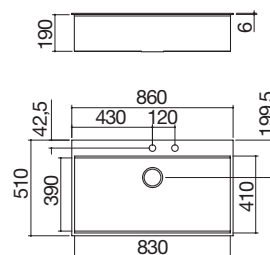


La gamme d'accessoires valorise la fonctionnalité des éviers B_Free, parmi lesquels l'innovante planche à découper à usages multiples en acier inox et HPL noir qui sert de couver-cuve et égouttoir.

EBC NEW

Accessoires: 6 19 71

- acier inox AISI 304 de forte épaisseur
- arêtes murales verticales de la cuve rayon « 0 »
- arêtes du fond de la cuve rayon « 12 »
- dimensions de la cuve : 83x39x19 h
- cuve avec abaissement pour le coulissement des accessoires
- équipement : bonde 3" 1/2, cache-bonde en acier inox, tирette, trop-plein avec vidage périmétral
- trou de robinet : 2 trous de série
- base pour insertion cuve : 90
- encastrement : 84x49 cm



ACIER INOX SATINÉ

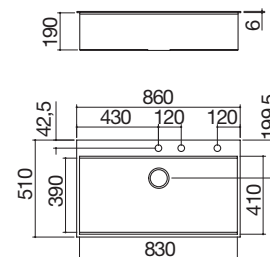
code 1LBF9

€ 1.082,00

EBC NEW

Accessoires: 71

- acier inox AISI 304 de forte épaisseur
- arêtes murales verticales de la cuve rayon « 0 »
- arêtes du fond de la cuve rayon « 12 »
- dimensions de la cuve : 83x39x19 h
- cuve avec abaissement pour le coulissement des accessoires
- équipement : bonde 3" 1/2, cache-bonde en acier inox, trop-plein avec vidage périmétral, planche à découper à usages multiples en acier inox et HPL noir 1TBF, cuvette perforée en acier inox 1VBF, mitigeur B_Free Kit avec commande à distance et douchette extractible 1RUBMBFRK
- trou de robinet : 3 trous de série
- base pour insertion cuve : 90
- encastrement : 84x49 cm



ACIER INOX SATINÉ

code 1LBF9K

€ 2.153,00

LAB



B_FREE





B_FAST



B_LEVEL



ÉVIERS B_FAST

encastrement bord rabaissé

Évier B_Fast à encastrement de 79x50
1 cuve + égouttoir



Évier B_Fast à encastrement de 79x50
2 cuves



Évier B_Fast à encastrement de 86x50
1 cuve + égouttoir



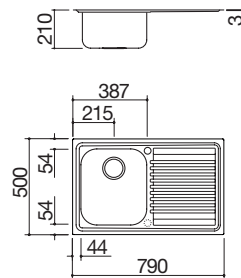
Évier B_Fast à encastrement de 86x50
2 cuves



EBR

Accessoires: 3 5 12 14 24 38

- acier inox AISI 304
- dimensions de la cuve : 34x39x21 h
- équipement : bonde 3" 1/2, trop-plein avec vidage périmétral
- trou de robinet : 1 trou de série, 2ème trou sur demande
- base pour insertion cuve : 45
- encastrement : 77x48 cm



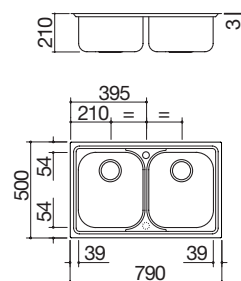
ACIER INOX SATINÉ égouttoir droit code 1LFS81D € 259,00

ACIER INOX SATINÉ égouttoir gauche code 1LFS81S € 259,00

EBR

Accessoires: 3 5 12 14 24 38

- acier inox AISI 304
- dimensions des cuves : 34x39x21 h
- équipement : bonde 3" 1/2, trop-plein avec vidage périmétral
- trou de robinet : 1 trou de série, 2ème trou sur demande
- base pour insertion des cuves : 80
- encastrement : 77x48 cm

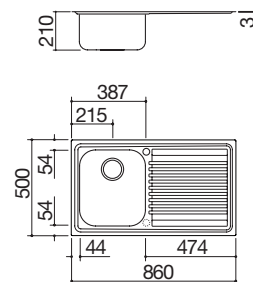


ACIER INOX SATINÉ code 1LFS82 € 301,00

EBR

Accessoires: 3 5 12 14 24 38

- acier inox AISI 304
- dimensions de la cuve : 34x39x21 h
- équipement : bonde 3" 1/2, trop-plein avec vidage périmétral
- trou de robinet : 1 trou de série, 2ème trou sur demande
- base pour insertion cuve : 45
- encastrement : 84x48 cm



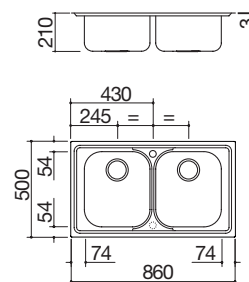
ACIER INOX SATINÉ égouttoir droit code 1LFS91D € 241,00

ACIER INOX SATINÉ égouttoir gauche code 1LFS91S € 241,00

EBR

Accessoires: 3 5 12 14 24 38

- acier inox AISI 304
- dimensions des cuves : 34x39x21 h
- équipement : bonde 3" 1/2, trop-plein avec vidage périmétral
- trou de robinet : 1 trou de série, 2ème trou sur demande
- base pour insertion des cuves : 90
- encastrement : 84x48 cm



ACIER INOX SATINÉ code 1LFS92 € 300,00

ÉVIERS B_FAST encastrement bord rabaissé

Évier B_Fast à encastrement de 100x50

1 cuve + égouttoir



Évier B_Fast à encastrement de 116x50


2 cuves + égouttoir



ÉVIERS B_FAST encastrement bord standard

Évier B_Fast à encastrement de 83x83

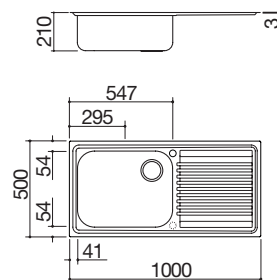
2 cuves d'angle + égouttoir



EBR

Accessoires: 11 38

- acier inox AISI 304
- dimensions de la cuve : 50x40x21 h
- équipement : bonde 3" 1/2, trop-plein avec vidage périmétral
- trou de robinet : 1 trou de série, 2ème trou sur demande
- base pour insertion cuve : 60
- encastrement : 98x48 cm



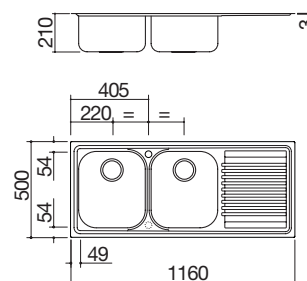
ACIER INOX SATINÉ égouttoir droit code 1LFS10D € 518,00

ACIER INOX SATINÉ égouttoir gauche code 1LFS10S € 518,00

EBR

Accessoires: 3 5 12 14 24 38

- acier inox AISI 304
- dimensions des cuves : 34x39x21 h
- équipement : bonde 3" 1/2, trop-plein avec vidage périmétral
- trou de robinet : 1 trou de série, 2ème trou sur demande
- base pour insertion des cuves : 80
- encastrement : 114x48 cm



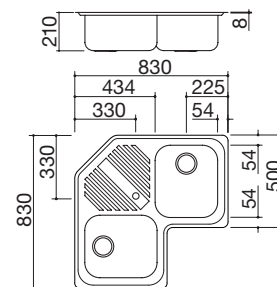
ACIER INOX SATINÉ égouttoir droit code 1LFS12D € 323,00

ACIER INOX SATINÉ égouttoir gauche code 1LFS12S € 323,00

EBS

Accessoires: 3 5 12 14 24 38

- acier inox AISI 304
- dimensions des cuves : 34x39x21 h
- équipement : bonde 3" 1/2, trop-plein avec vidage périmétral
- trou de robinet : 1 trou de série
- base pour insertion des cuves : 90x90
- encastrement : consulter le site web



ACIER INOX SATINÉ

code 1LFS82A

€ 732,00

ÉVIERS B_LEVEL encastrement bord rabaissé

Évier B_Level à encastrement de 86x50
1 cuve + égouttoir



Évier B_Level à encastrement de 86x50
2 cuves



Évier B_Level à encastrement de 100x50
1 cuve et demie + égouttoir



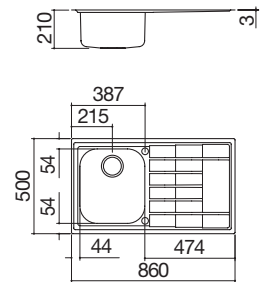
Évier B_Level à encastrement de 116x50
2 cuves + égouttoir



EBR

Accessoires: 3 5 12 14 24

- acier inox AISI 304 de forte épaisseur
- dimensions de la cuve : 34x39x21 h
- équipement : bonde 3" 1/2, tirette, trou pour trop-plein
- trou de robinet : 2 trous de série
- base pour insertion cuve : 45
- encastrement : 84x48 cm



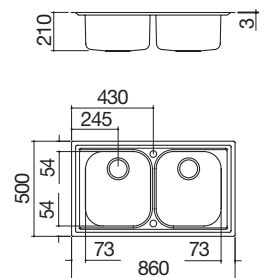
ACIER INOX SATINÉ égouttoir droit code 1LLV90/1D € 270,00

ACIER INOX SATINÉ égouttoir gauche code 1LLV90/1S € 270,00

EBR

Accessoires: 3 5 12 14 24

- acier inox AISI 304 de forte épaisseur
- dimensions de la cuve : 34x39x21 h
- équipement : bonde 3" 1/2, tirette, trou pour trop-plein
- trou de robinet : 2 trous de série
- base pour insertion des cuves : 90
- encastrement : 84x48 cm

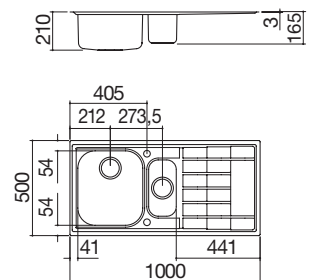


ACIER INOX SATINÉ code 1LLV90/2 € 341,00

EBR

Accessoires: 3 5 12 13 14 24

- acier inox AISI 304 de forte épaisseur
- dimensions des cuves : 34x39x21 h et 15x30x16,5 h
- équipement : bonde 3" 1/2, tirette, trou pour trop-plein
- trou de robinet : 2 trous de série
- base pour insertion des cuves : 60
- encastrement : 98x48 cm



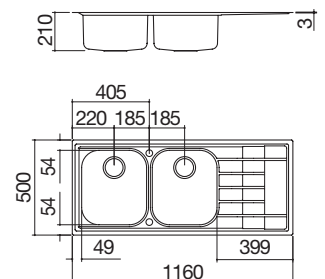
ACIER INOX SATINÉ égouttoir droit code 1LLV100/D € 366,00

ACIER INOX SATINÉ égouttoir gauche code 1LLV100/S € 366,00

EBR

Accessoires: 3 5 12 14 24

- acier inox AISI 304 de forte épaisseur
- dimensions des cuves : 34x39x21 h
- équipement : bonde 3" 1/2, tirette, trou pour trop-plein
- trou de robinet : 2 trous de série
- base pour insertion des cuves : 80
- encastrement : 114x48 cm



ACIER INOX SATINÉ égouttoir droit code 1LLV120/2D € 369,00

ACIER INOX SATINÉ égouttoir gauche code 1LLV120/2S € 369,00

ÉVIERS SELECT encastrement bord rabaissé

Évier Select à encastrement de 58,5x50
1 cuve



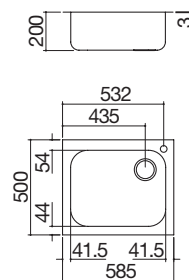
Évier Select à encastrement de 58,5x50
1 cuve et demi



EBR

Accessoires: 11 38

- acier inox AISI 304 de forte épaisseur
- dimensions de la cuve : 50x40x20 h
- équipement : bonde 3" 1/2, trou pour trop-plein
- trou de robinet : 1 trou de série
- base pour insertion cuve : 60
- encastrement : 56x48 cm



ACIER INOX SATINÉ

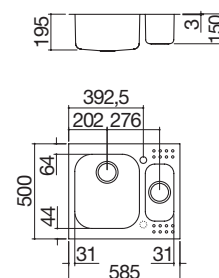
code 1IS6060/1

€ 489,00

EBR

Accessoires: 3 5 12 13 14 24 38

- acier inox AISI 304 de forte épaisseur
- dimensions des cuves : 34x39x19,5 h et 15x30x15 h
- équipement : bonde 3" 1/2, trou pour trop-plein
- trou de robinet : 1 trou de série, 2ème trou sur demande
- base pour insertion des cuves : 60
- encastrement : 56x48 cm



ACIER INOX SATINÉ

code 1IS6060

€ 371,00

ÉVIERS SELECT

encastrement bord rabaissé

Évier Select à encastrement de 86x50

1 cuve + plan d'appui



Évier Select à encastrement de 86x50

2 cuves



Évier Select à encastrement de 116x50

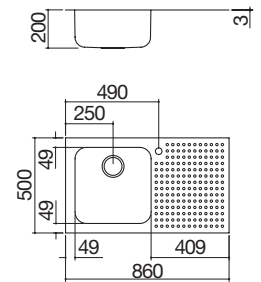
2 cuves + plan d'appui



EBR

Accessoires: 11 38

- acier inox AISI 304 de forte épaisseur
- dimensions de la cuve : 40x40x20 h
- équipement : bonde 3" 1/2, trou pour trop-plein
- trou de robinet : 1 trou de série
- base pour insertion cuve : 60
- encastrement : 84x48 cm



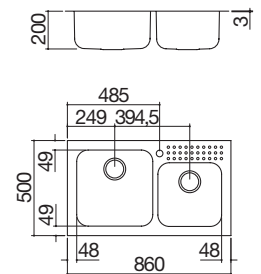
ACIER INOX SATINÉ plan d'appui droit code 11S9060/1D € 359,00

ACIER INOX SATINÉ plan d'appui gauche code 11S9060/1S € 359,00

EBR

Accessoires: 2 11 23 38

- acier inox AISI 304 de forte épaisseur
- dimensions des cuves : 40x40x20 h et 33x33x20 h
- équipement : bonde 3" 1/2, trou pour trop-plein
- trou de robinet : 1 trou de série
- base pour insertion des cuves : 90
- encastrement : 84x48 cm

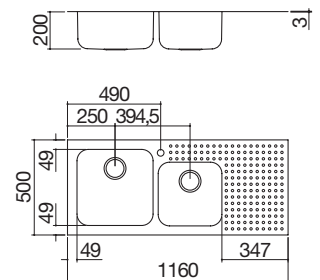


ACIER INOX SATINÉ code 11S9060/2 € 523,00

EBR

Accessoires: 2 11 23 38

- acier inox AISI 304 de forte épaisseur
- dimensions des cuves : 40x40x20 h et 33x33x20 h
- équipement : bonde 3" 1/2, trou pour trop-plein
- trou de robinet : 1 trou de série
- base pour insertion des cuves : 90
- encastrement : 114x48 cm



ACIER INOX SATINÉ plan d'appui droit code 11S12060/2D € 576,00

ACIER INOX SATINÉ plan d'appui gauche code 11S12060/2S € 576,00



CUVES
FLEXI R. « 0 »

CUVES FLEXI R. « 0 » encastrement et au ras du plan

Cuve carrée Flexi R. « 0 » de 80x46

encastrement et ras du plan, 1 cuve avec abaissement



Cuve carrée Flexi Vintage R. « 0 » de 80x46

encastrement et ras du plan, 1 cuve avec abaissement

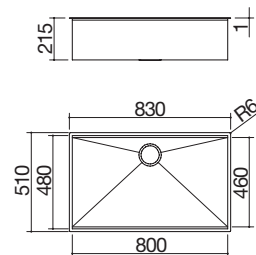


Les cuves Flexi peuvent être enrichies d'un exclusif kit comprenant tirette Smart, bonde et trop-plein avec vidage périmétral, le tout dans une élégante finition noire.



EBP RP Accessoires: 18 21 44 63 64 65 67

- acier inox AISI 304 de forte épaisseur
- dimensions de la cuve : 80x46x21,5 h
- cuve avec abaissement pour le coulissement des accessoires
- équipement : bonde 3" 1/2, cache-bonde en acier inox, trop-plein avec vidage périmétral
- base pour insertion cuve : 90
- encastrement : 81x49 cm
au ras du plan : consulter le site web



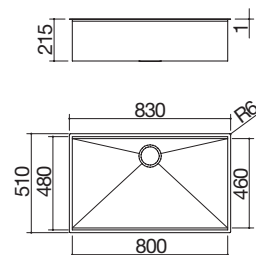
ACIER INOX SATINÉ

code 1QA841I

€ 757,00

EBP RP Accessoires: 18 21 44 63 64 65 67

- acier inox AISI 304 de forte épaisseur
- dimensions de la cuve : 80x46x21,5 h
- cuve avec abaissement pour le coulissement des accessoires
- équipement : bonde 3" 1/2, cache-bonde en acier inox, trop-plein avec vidage périmétral
- base pour insertion cuve : 90
- encastrement : 81x49 cm
au ras du plan : consulter le site web



ACIER INOX VINTAGE

code 1QA841IV

€ 933,00

CUVES CARRÉES R. « 15 » encastrement bord plat, au ras de plan et sous plan

Cuve Carrée R. « 15 » de 18x40

à encastrement, au ras du plan et sous plan



Cuve Carrée R. « 15 » de 34x40

à encastrement, au ras du plan et sous plan



Cuve Carrée R. « 15 » de 40x40

à encastrement, au ras du plan et sous plan



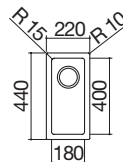
Cuve Carrée R. « 15 » de 45x40

à encastrement, au ras du plan et sous plan



Accessoires: 17 38 54 64 65

- acier inox AISI 304 de forte épaisseur
- dimensions de la cuve : 18x40x14 h
- équipement : bonde 3" 1/2, trop-plein avec vidage périmétral
- base pour insertion cuve :
 - encastrement et au ras du plan : 30
 - sous plan : 40
- encastrement : 20x42 cm + découpe pour trop-plein au ras du plan et sous le plan de travail : consulter le site web



ACIER INOX SATINÉ encastrement et au ras du plan code 1X1840I € 312,00

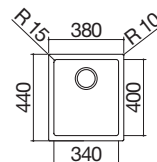
ACIER INOX SATINÉ sous plan de travail code 1X1840S € 261,00



Accessoires: 8 17 20 25 38 40 43 45

54 61 62 64 65 66

- acier inox AISI 304 de forte épaisseur
- dimensions de la cuve : 34x40x19,5 h
- équipement : bonde 3" 1/2, trop-plein avec vidage périmétral
- base pour insertion cuve :
 - encastrement et au ras du plan : 45
 - sous plan de travail : 50
- encastrement : 36x42 cm + découpe pour trop-plein au ras du plan et sous le plan de travail : consulter le site web



ACIER INOX SATINÉ encastrement et au ras du plan code 1X3440I € 321,00

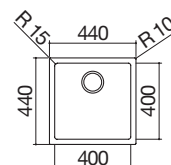
ACIER INOX SATINÉ sous plan de travail code 1X3440S € 279,00



Accessoires: 8 17 20 25 38 40 43 45

54 61 62 64 65 66 71

- acier inox AISI 304 de forte épaisseur
- dimensions de la cuve : 40x40x19,5 h
- équipement : bonde 3" 1/2, trop-plein avec vidage périmétral
- base pour insertion cuve :
 - encastrement et au ras du plan : 50
 - sous plan de travail : 60
- encastrement : 42x42 cm + découpe pour trop-plein au ras du plan et sous le plan de travail : consulter le site web



ACIER INOX SATINÉ encastrement et au ras du plan code 1X4040I € 333,00

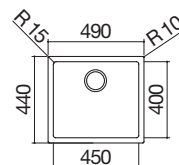
ACIER INOX SATINÉ sous plan de travail code 1X4040S € 294,00



Accessoires: 8 17 20 25 38 40 43 45

54 61 62 64 65 66 71

- acier inox AISI 304 de forte épaisseur
- dimensions de la cuve : 45x40x19,5 h
- équipement : bonde 3" 1/2, trop-plein avec vidage périmétral
- base pour insertion cuve :
 - encastrement et au ras du plan : 60
 - sous plan de travail : 60
- encastrement : 47x42 cm + découpe pour trop-plein au ras du plan et sous le plan de travail : consulter le site web



ACIER INOX SATINÉ encastrement et au ras du plan code 1X4540I € 342,00

ACIER INOX SATINÉ sous plan de travail code 1X4540S € 300,00

CUVES CARRÉES R. « 15 » encastrement bord plat, au ras de plan et sous plan

Cuve Carrée R. « 15 » de 50x40

à encastrement, au ras du plan et sous plan



Cuve Carrée R. « 15 » de 58,5x44

à encastrement, au ras du plan et sous plan



Cuve Carrée R. « 15 » de 71x40

à encastrement, au ras du plan et sous plan



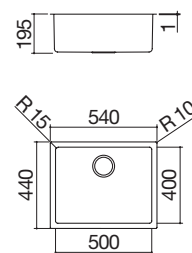
Cuve Carrée R. « 15 » de 75x44

à encastrement, au ras du plan et sous plan



EBP RP SP Accessoires: 8 17 20 25 38 40 43 45
54 61 62 64 65 66 71

- acier inox AISI 304 de forte épaisseur
- dimensions de la cuve : 50x40x19,5 h
- équipement : bonde 3" 1/2, trop-plein avec vidage périmétral
- base pour insertion cuve :
- encastrement et au ras du plan : 60
- sous plan de travail : 80
- encastrement : 52x42 cm + découpe pour trop-plein au ras du plan et sous le plan de travail : consulter le site web

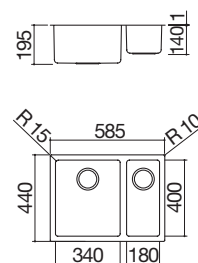


ACIER INOX SATINÉ encastrement et au ras du plan code 1X50401 € 369,00

ACIER INOX SATINÉ sous plan de travail code 1X5040S € 324,00

EBP RP SP Accessoires: 8 17 20 25 38 40 43 45
54 61 62 64 65 66

- acier inox AISI 304 de forte épaisseur
- dimensions des cuves : 34x40x19,5 h et 18x40x14 h
- équipement : bonde 3" 1/2, trop-plein avec vidage périmétral
- base pour insertion cuve :
- encastrement et au ras du plan : 60
- sous plan de travail : 80
- encastrement : 56,5x42 cm + découpe pour trop-plein au ras du plan et sous le plan de travail : consulter le site web

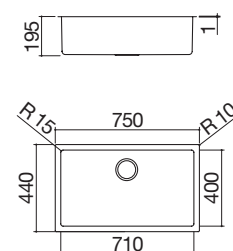


ACIER INOX SATINÉ encastrement et au ras du plan code 1X6421 € 842,00

ACIER INOX SATINÉ sous plan de travail code 1X642S € 775,00

EBP RP SP Accessoires: 8 17 20 25 38 40 43 45
54 61 62 64 65 66 71

- acier inox AISI 304 de forte épaisseur
- dimensions de la cuve : 71x40x19,5 h
- équipement : bonde 3" 1/2, trop-plein avec vidage périmétral
- base pour insertion cuve :
- encastrement et au ras du plan : 80
- sous plan de travail : 90
- encastrement : 73x42 cm + découpe pour trop-plein au ras du plan et sous le plan de travail : consulter le site web

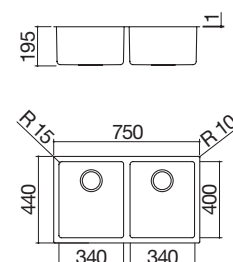


ACIER INOX SATINÉ encastrement et au ras du plan code 1X70401 € 558,00

ACIER INOX SATINÉ sous plan de travail code 1X7040S € 457,00

EBP RP SP Accessoires: 8 17 20 25 38 40 43 45
54 61 62 64 65 66

- acier inox AISI 304 de forte épaisseur
- dimensions des cuves : 34x40x19,5 h
- équipement : bonde 3" 1/2, trop-plein avec vidage périmétral
- base pour insertion cuve :
- encastrement et au ras du plan : 80
- sous plan de travail : 90
- encastrement : 73x42 + découpe pour trop-plein au ras du plan et sous le plan de travail : consulter le site web



ACIER INOX SATINÉ encastrement et au ras du plan code 1X8421 € 826,00

ACIER INOX SATINÉ sous plan de travail code 1X842S € 770,00

CUVES CARRÉES R. « 15 » VINTAGE

encastrement bord plat, ras du plan et sous plan

Cuve Carrée R. « 15 » Vintage de 34x40
à encastrement, au ras du plan et sous plan



Cuve Carrée R. « 15 » Vintage de 50x40
à encastrement, au ras du plan et sous plan



Cuve Carrée R. « 15 » Vintage de 71x40
à encastrement, au ras du plan et sous plan

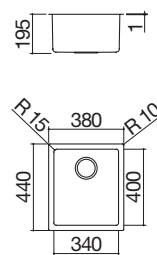


Cuve Carrée R. « 15 » Kit Vintage de 71x40
encastrement et ras du plan, 1 cuve + Kit d'accessoires et robinet



EBP RP SP Accessoires: 8 17 20 25 38 40 43 45
NEW 54 61 62 64 65 66

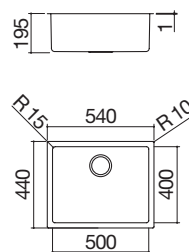
- acier inox AISI 304 de forte épaisseur
- dimensions de la cuve : 34x40x19,5 h
- équipement : bonde 3" 1/2, trop-plein avec vidage périmétral
- base pour insertion cuve :
 - encastrement et au ras du plan : 45
 - sous plan de travail : 50
- encastrement : 36x42 cm + découpe pour trop-plein au ras du plan et sous le plan de travail : consulter le site web



ACIER INOX VINTAGE code 1X34V € 446,00

EBP RP SP Accessoires: 8 17 20 25 38 40 43 45
NEW 54 61 62 64 65 66 71

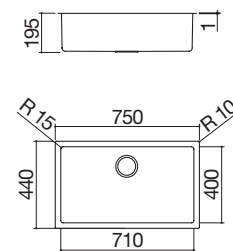
- acier inox AISI 304 de forte épaisseur
- dimensions de la cuve : 50x40x19,5 h
- équipement : bonde 3" 1/2, trop-plein avec vidage périmétral
- base pour insertion cuve :
 - encastrement et au ras du plan : 60
 - sous plan de travail : 80
- encastrement : 52x42 cm + découpe pour trop-plein au ras du plan et sous le plan de travail : consulter le site web



ACIER INOX VINTAGE code 1X50V € 517,00

EBP RP SP Accessoires: 8 17 20 25 38 40 43 45
NEW 54 61 62 64 65 66 71

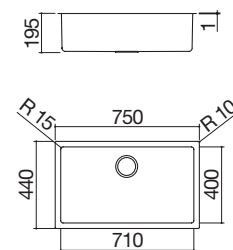
- acier inox AISI 304 de forte épaisseur
- dimensions de la cuve : 71x40x19,5 h
- équipement : bonde 3" 1/2, trop-plein avec vidage périmétral
- base pour insertion cuve :
 - encastrement et au ras du plan : 80
 - sous plan de travail : 90
- encastrement : 73x42 cm + découpe pour trop-plein au ras du plan et sous le plan de travail : consulter le site web



ACIER INOX VINTAGE code 1X70V € 718,00

EBP RP SP Accessoires: 8 17 20 25 38 40 43 45
NEW 54 61 62 64 65 66 71

- acier inox AISI 304 de forte épaisseur
- dimensions de la cuve : 71x40x19,5 h
- équipement : bonde 3" 1/2, trop-plein avec vidage périmétral, planche à découper en HPL noir 1TOF26N, grille à usages multiples 1GSPA, mitigeur Unique Two Douche 1RUBUN2D
- base pour insertion cuve : 80
- encastrement : 73x42 cm + découpe pour trop-plein au ras du plan et sous le plan de travail : consulter le site web



ACIER INOX VINTAGE code 1X70VK € 1.229,00

CUVES CARRÉES
R. « 15 » VINTAGE



CUVES CARRÉES R. « 12 » encastrement bord plat, au ras de plan et sous plan

Cuve Carrée R. « 12 » de 34x40

à encastrement, au ras du plan et sous plan



Cuve Carrée R. « 12 » de 40x40

à encastrement, au ras du plan et sous plan



Cuve Carrée R. « 12 » de 50x40

à encastrement, au ras du plan et sous plan



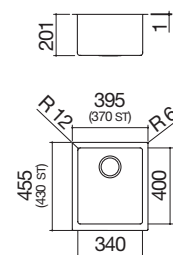
Cuve Carrée R. « 12 » de 70x40

à encastrement, au ras du plan et sous plan



EBP RP SP Accessoires: 8 17 20 25 40 43 45 54
NEW 61 62 64 65 66 71

- acier inox AISI 304 de forte épaisseur
- dimensions de la cuve : 34x40x20 h
- équipement : bonde 3" 1/2, cache-bonde en acier inox, trop-plein avec vidage périmétral
- base pour insertion cuve :
 - encastrement et au ras du plan : 45
 - sous plan de travail : 50
- encastrement : 37,5x43,7 cm au ras du plan et sous le plan de travail : consulter le site web

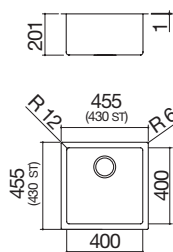


ACIER INOX SATINÉ encastrement et au ras du plan code 1QR34I € 671,00

ACIER INOX SATINÉ sous plan de travail code 1QR34S € 568,00

EBP RP SP Accessoires: 8 17 20 25 40 43 45 54
NEW 61 62 64 65 66 71

- acier inox AISI 304 de forte épaisseur
- dimensions de la cuve : 40x40x20 h
- équipement : bonde 3" 1/2, cache-bonde en acier inox, trop-plein avec vidage périmétral
- base pour insertion cuve :
 - encastrement et au ras du plan : 50
 - sous plan de travail : 60
- encastrement : 43,5x43,7 cm au ras du plan et sous le plan de travail : consulter le site web

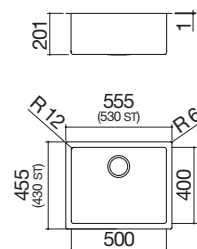


ACIER INOX SATINÉ encastrement et au ras du plan code 1QR40I € 694,00

ACIER INOX SATINÉ sous plan de travail code 1QR40S € 600,00

EBP RP SP Accessoires: 8 17 20 25 40 43 45 54
NEW 61 62 64 65 66 71

- acier inox AISI 304 de forte épaisseur
- dimensions de la cuve : 50x40x20 h
- équipement : bonde 3" 1/2, cache-bonde en acier inox, trop-plein avec vidage périmétral
- base pour insertion cuve :
 - encastrement et au ras du plan : 60
 - sous plan de travail : 80
- encastrement : 53,5x43,7 cm au ras du plan et sous le plan de travail : consulter le site web

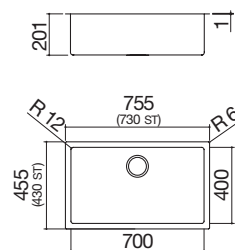


ACIER INOX SATINÉ encastrement et au ras du plan code 1QR50I € 738,00

ACIER INOX SATINÉ sous plan de travail code 1QR50S € 652,00

EBP RP SP Accessoires: 8 17 20 25 40 43 45 54
NEW 61 62 64 65 66 71

- acier inox AISI 304 de forte épaisseur
- dimensions de la cuve : 70x40x20 h
- équipement : bonde 3" 1/2, cache-bonde en acier inox, trop-plein avec vidage périmétral
- base pour insertion cuve :
 - encastrement et au ras du plan : 80
 - sous plan de travail : 90
- encastrement : 73,5x43,7 cm au ras du plan et sous le plan de travail : consulter le site web



ACIER INOX SATINÉ encastrement et au ras du plan code 1QR70I € 831,00

ACIER INOX SATINÉ sous plan de travail code 1QR70S € 743,00

CUVES CARRÉES R. « 12 » KIT encastrement et au ras du plan

Cuve Carrée R. « 12 » Kit de 70x40

encastrement et ras du plan, 1 cuve + Kit d'accessoires et robinet



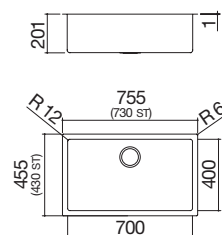
EBP RP

Accessoires: 8 17 20 25 40 54 61

NEW

62 64 65 66 71

- acier inox AISI 304 de forte épaisseur
- dimensions de la cuve : 70x40x20 h
- équipement : bonde 3" 1/2, cache-bonde en acier inox, trop-plein avec vidage périmétral, planche à découper en HPL noir 1TOF26N, grille à usages multiples 1GSPA, mitigeur Kit Top avec commande à distance et douchette extractible 1RUBMRKT
- base pour insertion cuve : 80
- encastrement : 73,5x43,7 cm
au ras du plan : consulter le site web



ACIER INOX SATINÉ encastrement et au ras du plan code 1QR70IK

€ 1.929,00



CUVES CARRÉES R. « 0 » encastrement bord plat, au ras de plan et sous plan

Cuve Carrée R. « 0 » de 34x40

à encastrement, au ras du plan et sous plan



Cuve Carrée R. « 0 » de 40x40

à encastrement, au ras du plan et sous plan



Cuve Carrée R. « 0 » de 50x40

à encastrement, au ras du plan et sous plan



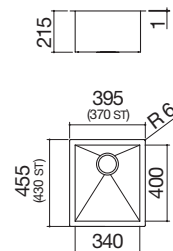
Cuve Carrée R. « 0 » de 70x40

à encastrement, au ras du plan et sous plan



EBP RP SP Accessoires: 8 17 20 25 40 43 45 56
61 62 66 71 72

- acier inox AISI 304 de forte épaisseur
- dimensions de la cuve : 34x40x21,5 h
- équipement : bonde 3" 1/2, trou pour trop-plein
- base pour insertion cuve :
 - encastrement et au ras du plan : 45
 - sous plan de travail : 50
- encastrement : 37,5x43,7 cm au ras du plan et sous le plan de travail : consulter le site web

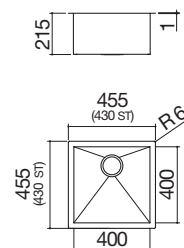


ACIER INOX SATINÉ encastrement et au ras du plan code 1Q34401 € 522,00

ACIER INOX SATINÉ sous plan de travail code 1Q34405 € 414,00

EBP RP SP Accessoires: 8 17 20 25 40 43 45 56
61 62 66 71 72

- acier inox AISI 304 de forte épaisseur
- dimensions de la cuve : 40x40x21,5 h
- équipement : bonde 3" 1/2, trou pour trop-plein
- base pour insertion cuve :
 - encastrement et au ras du plan : 50
 - sous plan de travail : 60
- encastrement : 43,5x43,7 cm au ras du plan et sous le plan de travail : consulter le site web

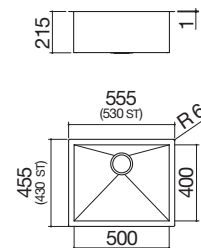


ACIER INOX SATINÉ encastrement et au ras du plan code 1Q40401 € 540,00

ACIER INOX SATINÉ sous plan de travail code 1Q40405 € 437,00

EBP RP SP Accessoires: 8 17 20 25 40 43 45 56
61 62 66 71 72

- acier inox AISI 304 de forte épaisseur
- dimensions de la cuve : 50x40x21,5 h
- équipement : bonde 3" 1/2, trou pour trop-plein
- base pour insertion cuve :
 - encastrement et au ras du plan : 60
 - sous plan de travail : 80
- encastrement : 53,5x43,7 cm au ras du plan et sous le plan de travail : consulter le site web

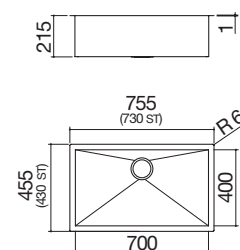


ACIER INOX SATINÉ encastrement et au ras du plan code 1Q50401 € 575,00

ACIER INOX SATINÉ sous plan de travail code 1Q50405 € 475,00

EBP RP SP Accessoires: 8 17 20 25 40 43 45 56
61 62 66 71 72

- acier inox AISI 304 de forte épaisseur
- dimensions de la cuve : 70x40x21,5 h
- équipement : bonde 3" 1/2, trou pour trop-plein
- base pour insertion cuve :
 - encastrement et au ras du plan : 80
 - sous plan de travail : 90
- encastrement : 73,5x43,7 cm au ras du plan et sous le plan de travail : consulter le site web



ACIER INOX SATINÉ encastrement et au ras du plan code 1Q70401 € 658,00

ACIER INOX SATINÉ sous plan de travail code 1Q70405 € 558,00

CUVES CARRÉES
R. « 12 »



CUVES CARRÉES
R. « 0 »



CUVES CARRÉES
R. « 15 »



ÉVIERS ET CUVES CARRÉES EN ACIER INOX

ÉVIERS CITY

encastrement bord haut

B_Granite noir

Évier City à encastrement de 86x51

1 cuve



Évier City Kit à encastrement de 86x51

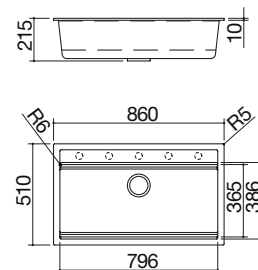
1 cuve + Kit d'accessoires et robinet



EBAS NEW

Accessoires: 71

- dimensions de la cuve : 79,6x36,5x20 h
- équipement : bonde 3" 1/2, cache-bonde en acier inox, trop-plein avec vidage périmétral
- trou de robinet : prédisposition pour 5 trous
- base pour insertion cuve : 90
- encastrement : 84x48 cm



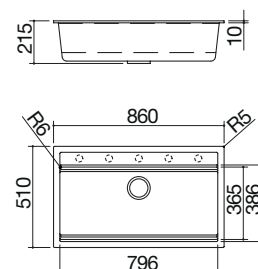
B_GRANITE NOIR

code 1LCY91N

€ 540,00

EBAS NEW

- dimensions de la cuve : 79,6x36,5x20 h
- équipement : bonde 3" 1/2, cache-bonde en acier inox, trop-plein avec vidage périmétral, 2 grilles à poser sur fond de cuve en HPL 1GQRN, robinet mitigeur Soul 1RUBSORN
- trou de robinet : prédisposition pour 5 trous
- base pour insertion cuve : 90
- encastrement : 84x48 cm



B_GRANITE NOIR

code 1LCY91NK

€ 1.401,00



ÉVIER CITY

encastrement bord haut

B_Granite gris et blanc

Évier City à encastrement de 86x51

1 cuve



Évier City à encastrement de 86x51

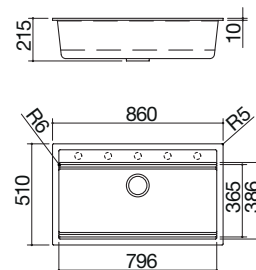
1 cuve



EBAS NEW

Accessoires: 71

- dimensions de la cuve : 79,6x36,5x20 h
- équipement : bonde 3" ½, cache-bonde en acier inox, trop-plein avec vidage périmétral
- trou de robinet : prédisposition pour 5 trous
- base pour insertion cuve : 90
- encastrement : 84x48 cm



B_GRANITE GRIS

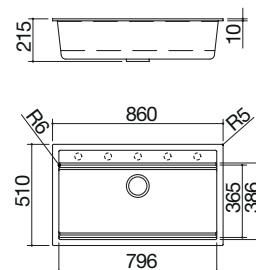
code 1LCY91G

€ 540,00

EBAS NEW

Accessoires: 71

- dimensions de la cuve : 79,6x36,5x20 h
- équipement : bonde 3" ½, cache-bonde en acier inox, trop-plein avec vidage périmétral
- trou de robinet : prédisposition pour 5 trous
- base pour insertion cuve : 90
- encastrement : 84x48 cm



B_GRANITE BLANC

code 1LCY91B

€ 540,00



ÉVIERS SOUL

encastement bord haut

B_Granite noir

Évier Soul à encastrement de 57x50

1 cuve



Évier Soul à encastrement de 79,5x50,5

1 cuve



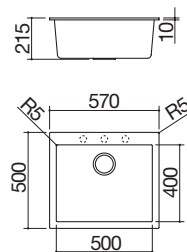
Évier Soul à encastrement de 79x50

2 cuves



EBAS

- dimensions de la cuve : 50x40x20 h
- équipement : bonde 3" 1/2, cache-bonde en acier inox, trop-plein
- trou de robinet : prédisposition pour 3 trous
- base pour insertion cuve : 60
- encastrement : 55x48 cm



B_GRANITE NOIR

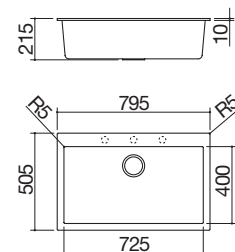
code 1LS061N

€ 480,00

EBAS

Accessoires: **8 20 25 40 43**

- dimensions de la cuve : 72,5x40x20 h
- équipement : bonde 3" 1/2, cache-bonde en acier inox, trop-plein
- trou de robinet : prédisposition pour 3 trous
- base pour insertion cuve : 80
- encastrement : 77x48 cm



B_GRANITE NOIR

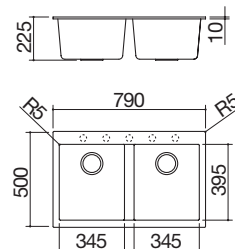
code 1LS081N

€ 505,00

EBAS

Accessoires: **8 25 40 43**


- dimensions des cuves : 34,5x39,5x21 h
- équipement : bonde 3" 1/2, cache-bonde en acier inox, trop-plein
- trou de robinet : prédisposition pour 5 trous
- base pour insertion des cuves : 80
- encastrement : 77x48 cm



B_GRANITE NOIR

code 1LS082N

€ 573,00



ÉVIERS SOUL

encastrement bord haut

B_Granite gris

Évier Soul à encastrement de 57x50

1 cuve



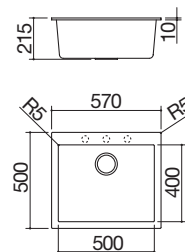
Évier Soul à encastrement de 79,5x50,5

1 cuve



EBAS NEW

- dimensions de la cuve : 50x40x20 h
- équipement : bonde 3" 1/2, cache-bonde en acier inox, trop-plein
- trou de robinet : prédisposition pour 3 trous
- base pour insertion cuve : 60
- encastrement : 55x48 cm



B_GRANITE GRIS

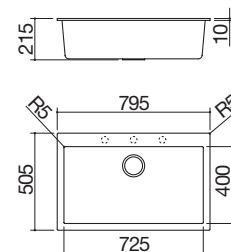
code 1LS082N

€ 573,00

EBAS NEW

Accessoires: 8 20 25 40 43

- dimensions de la cuve : 72,5x40x20 h
- équipement : bonde 3" 1/2, cache-bonde en acier inox, trop-plein
- trou de robinet : prédisposition pour 3 trous
- base pour insertion cuve : 80
- encastrement : 77x48 cm



B_GRANITE GRIS

code 1LS081G

€ 505,00




ÉVIERS SOUL

encastrement bord haut

B_Granite blanc

Évier Soul à encastrement de 57x50

1 cuve



Évier Soul à encastrement de 79,5x50,5

1 cuve



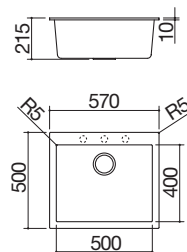
Évier Soul à encastrement de 79x50

2 cuves



EBAS

- dimensions de la cuve : 50x40x20 h
- équipement : bonde 3" 1/2, cache-bonde en acier inox, trop-plein
- trou de robinet : prédisposition pour 3 trous
- base pour insertion cuve : 60
- encastrement : 55x48 cm



B_GRANITE BLANC

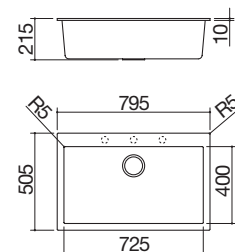
code 1LSO61B

€ 480,00

EBAS

Accessoires: 8 20 25 40 43

- dimensions de la cuve : 72,5x40x20 h
- équipement : bonde 3" 1/2, cache-bonde en acier inox, trop-plein
- trou de robinet : prédisposition pour 3 trous
- base pour insertion cuve : 80
- encastrement : 77x48 cm



B_GRANITE BLANC

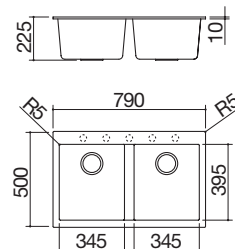
code 1LSO81B

€ 505,00

EBAS

Accessoires: 8 25 40 43

- dimensions des cuves : 34,5x39,5x21 h
- équipement : bonde 3" 1/2, cache-bonde en acier inox, trop-plein
- trou de robinet : prédisposition pour 5 trous
- base pour insertion des cuves : 80
- encastrement : 77x48 cm



B_GRANITE BLANC

code 1LSO82B

€ 573,00,00



CUVES CARRÉES SOUL sous plan B_Granite noir


Cuve Carrée Soul de 50x40 sous plan de travail



Cuve Carrée Soul de 72,5x40 sous plan de travail



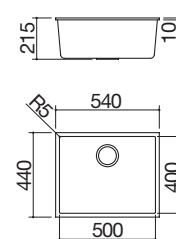
Double Cuve Carrée Soul de 72x39,5 sous plan de travail



SP

Accessoires: 8 20 25 40 43

- dimensions de la cuve : 50x40x20 h
- équipement : bonde 3" 1/2, cache-bonde en acier inox, trop-plein
- base pour insertion cuve : 60
- sous le plan de travail : consulter le site web



B_GRANITE NOIR

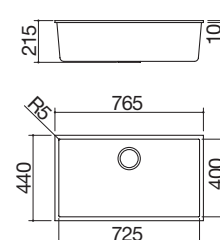
code 1QS061NS

€ 505,00

SP

Accessoires: 8 20 25 40 43

- dimensions de la cuve : 72,5x40x20 h
- équipement : bonde 3" 1/2, cache-bonde en acier inox, trop-plein
- base pour insertion cuve : 80
- sous le plan de travail : consulter le site web



B_GRANITE NOIR

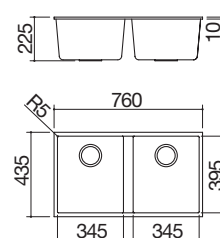
code 1QS081NS

€ 528,00

SP

Accessoires: 8 25 40 43

- dimensions des cuves : 34,5x39,5x21 h
- équipement : bonde 3" 1/2, cache-bonde en acier inox, trop-plein
- base pour insertion des cuves : 80
- sous le plan de travail : consulter le site web



B_GRANITE NOIR

code 1QS082NS

€ 600,00

CUVES CARRÉES SOUL sous plan B_Granite gris

Cuve Carrée Soul de 50x40
sous plan de travail



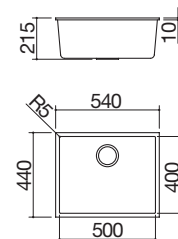
Cuve Carrée Soul de 72,5x40
sous plan de travail



SP NEW

Accessoires: 8 20 25 40 43

- dimensions de la cuve : 50x40x20 h
- équipement : bonde 3" 1/2, cache-bonde en acier inox, trop-plein
- base pour insertion cuve : 60
- sous le plan de travail : consulter le site web



B_GRANITE GRIS

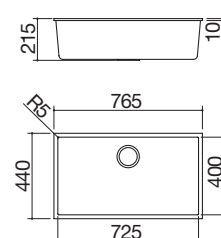
code 1QS061GS

€ 505,00

SP NEW

Accessoires: 8 20 25 40 43

- dimensions de la cuve : 72,5x40x20 h
- équipement : bonde 3" 1/2, cache-bonde en acier inox, trop-plein
- base pour insertion cuve : 80
- sous le plan de travail : consulter le site web



B_GRANITE GRIS

code 1QS081GS

€ 528,00



CUVES CARRÉES SOUL sous plan B_Granite blanc


Cuve Carrée Soul de 50x40
sous plan de travail



Cuve Carrée Soul de 72,5x40
sous plan de travail



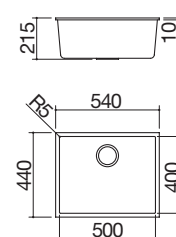
Double Cuve Carrée Soul de 72x39,5
sous plan de travail



SP

Accessoires: 8 20 25 40 43

- dimensions de la cuve : 50x40x20 h
- équipement : bonde 3" 1/2, cache-bonde en acier inox, trop-plein
- base pour insertion cuve : 60
- sous le plan de travail : consulter le site web



B_GRANITE BLANC

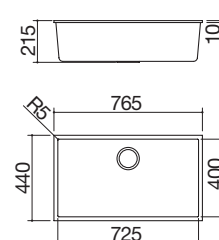
code 1QS061BS

€ 505,00

SP

Accessoires: 8 20 25 40 43

- dimensions de la cuve : 72,5x40x20 h
- équipement : bonde 3" 1/2, cache-bonde en acier inox, trop-plein
- base pour insertion cuve : 80
- sous le plan de travail : consulter le site web



B_GRANITE BLANC

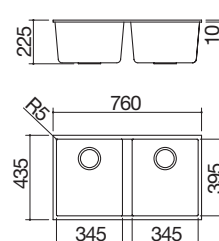
code 1QS081BS

€ 528,00

SP

Accessoires: 8 25 40 43

- dimensions des cuves : 34,5x39,5x21 h
- équipement : bonde 3" 1/2, cache-bonde en acier inox, trop-plein
- base pour insertion des cuves : 80
- sous le plan de travail : consulter le site web



B_GRANITE BLANC

code 1QS082BS

€ 600,00

CANAUX ÉQUIPÉS



CANAUX ÉQUIPÉS

encastrement bord plat, au ras de plan et à insérer

Canal à encastrement et au ras du plan de 90



Canal à encastrement et au ras du plan de 120



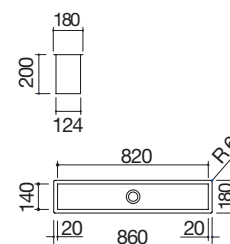
Canal à encastrement et au ras du plan de 150



Canal pour insertion de 180



- acier inox AISI 304 de forte épaisseur
- cuve avec vidage de 2"
- prédisposition pour l'insertion de 3 modules
- 3 trous pour sortie de câbles
- base pour insertion : 90
- encastrement : 84x16 cm au ras du plan : consulter le site web



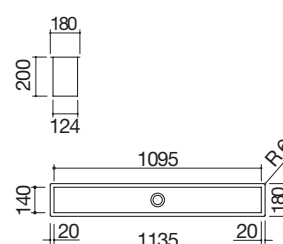
ACIER INOX SATINÉ

code 1CI90

€ 527,00



- acier inox AISI 304 de forte épaisseur
- cuve avec vidage de 2"
- prédisposition pour l'insertion de 4 modules
- 3 trous pour sortie de câbles
- base pour insertion : 120
- encastrement : 111,5x16 cm au ras du plan : consulter le site web



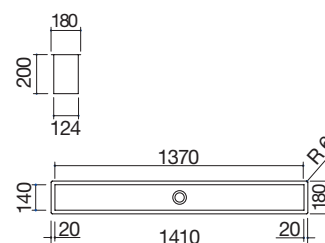
ACIER INOX SATINÉ

code 1CI120

€ 601,00



- acier inox AISI 304 de forte épaisseur
- cuve avec vidage de 2"
- prédisposition pour l'insertion de 5 modules
- 3 trous pour sortie de câbles
- base pour insertion : 150
- encastrement : 139x16 cm au ras du plan : consulter le site web

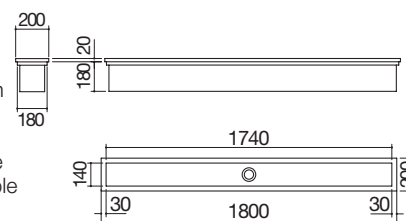


ACIER INOX SATINÉ

code 1CI150

€ 635,00

- acier inox AISI 304 de forte épaisseur
- cuve avec vidage de 2"
- prédisposition pour l'insertion de 6 modules
- 5 trous pour sortie de câbles
- supports pour fixation murale
- équipement : tablette amovible de 10x13,8 cm
- encastrement : 178x18 cm mural : 178x19 cm



ACIER INOX SATINÉ

code 1CIA180


€ 771,00

Caractéristiques standard : crochets de fixation, emballage en carton.


CANAUX ÉQUIPÉS

encastrement et au ras du plan

Canal à encastrement et au ras du plan de 90

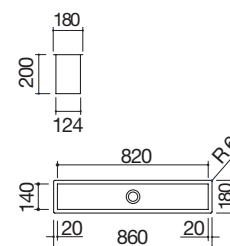


Canal à encastrement et au ras du plan de 120



EBP RP NEW

- acier inox AISI 304 de forte épaisseur
- cuve avec vidage de 2"
- prédisposition pour l'insertion de 3 modules
- 3 trous pour sortie de câbles
- base pour insertion : 90
- encastrement : 84x16 cm au ras du plan : consulter le site web



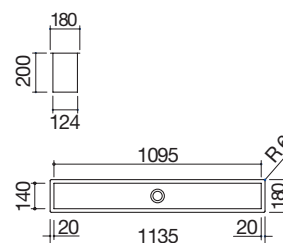
ACIER INOX NOIR MAT

code 1CI90N

€ 586,00

EBP RP NEW

- acier inox AISI 304 de forte épaisseur
- cuve avec vidage de 2"
- prédisposition pour l'insertion de 4 modules
- 3 trous pour sortie de câbles
- base pour insertion : 120
- encastrement : 111,5x16 cm au ras du plan : consulter le site web



ACIER INOX NOIR MAT

code 1CI120N

€ 674,00

Caractéristiques standard : crochets de fixation, emballage en carton.



CANAUX ÉQUIPÉS

éléments modulaires

Balance en acier inox

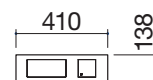
NEW



- acier inox AISI 304 de forte épaisseur
- intervalle de pesée : 0-20 kg
- unité : g, kg, lb, oz
- précision : ± 1g
- fonctions ; tare, somme, minuteur, multi-timer
- commande à distance pour hottes Barazza
- interrupteur point de lumière cuisine 5 A 250 V
- extinction automatique
- alimentation 100-240 V
- absorption maximum 0,2 A

Balance en acier inox noir

NEW



- acier inox AISI 304 de forte épaisseur
- intervalle de pesée : 0-20 kg
- unité : g, kg, lb, oz
- précision : ± 1g
- fonctions ; tare, somme, minuteur, multi-timer
- commande à distance pour hottes Barazza
- interrupteur point de lumière cuisine 5 A 250 V
- extinction automatique
- alimentation 100-240 V
- absorption maximum 0,2 A

ACIER INOX SATINÉ

code 1CBL

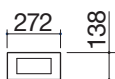
€ 562,00

ACIER INOX NOIR MAT

code 1CBLN

€ 578,00

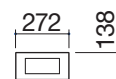
Porte-prises rabattable en acier inox



- couvercle en acier inox AISI 304 de forte épaisseur
- 2 prises de courant Schuko
- 1 prise USB pour alimenter les dispositifs électroniques
- couvercle avec système rabattable à 180°

Porte-prises rabattable en acier inox noir

NEW



- couvercle en acier inox AISI 304 de forte épaisseur
- 2 prises de courant Schuko
- 1 prise USB pour alimenter les dispositifs électroniques
- couvercle avec système rabattable à 180°

ACIER INOX SATINÉ

code 1CPP

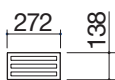
€ 581,00

ACIER INOX NOIR MAT

code 1CPPN

€ 591,00

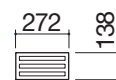
Porte-planche à découper en acier inox avec planche à découper en Fenix



- acier inox AISI 304 de forte épaisseur
- 3 planches à découper en Fenix noir

Porte-planche à découper en acier inox noir avec planche à découper en Fenix

NEW



- acier inox AISI 304 de forte épaisseur
- 3 planches à découper en Fenix noir

ACIER INOX SATINÉ / PLANCHES À DÉCOUPER EN FENIX

code 1CPT

€ 337,00

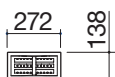
ACIER INOX NOIR MAT / PLANCHES À DÉCOUPER EN FENIX

code 1CPTN

€ 345,00

CANAUX ÉQUIPÉS éléments modulaires

Égouttoir en acier inox

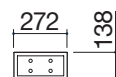


- acier inox AISI 304 de forte épaisseur
- prévu pour 3 assiettes creuses ou plates

ACIER INOX SATINÉ

code 1CSP € 178,00

Égouttoirs avec tiges en acier inox noir et Fenix NEW

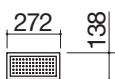


- acier inox AISI 304 de forte épaisseur
- prévu pour 3 assiettes creuses ou plates

ACIER INOX NOIR MAT / FENIX

code 1CSPN € 223,00

Cuvette perforée en acier inox

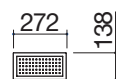


- acier inox AISI 304 de forte épaisseur

ACIER INOX SATINÉ

code 1CVS € 135,00

Cuvette perforée en acier inox noir NEW



- acier inox AISI 304 de forte épaisseur

ACIER INOX NOIR MAT

code 1CVSN € 148,00

Tablette / égouttoir pour verres grand en acier inox



- acier inox AISI 304 de forte épaisseur

ACIER INOX SATINÉ

code 1CRG € 58,00

Tablette / égouttoir pour verres grand en acier inox noir NEW

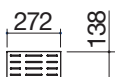


- acier inox AISI 304 de forte épaisseur noir

ACIER INOX NOIR MAT

code 1CRGN € 70,00

Porte-couteaux en Fenix



- Fenix noir
- prévu pour 12 couteaux

FENIX

code 1CPC € 127,00

Support pour tablette et smartphone en acier inox noir NEW



- acier inox AISI 304 de forte épaisseur
- compatible avec les codes 1CRG, 1CRGN, 1CPC, 1CRP, 1CRPN

ACIER INOX NOIR MAT


code 1CSTN € 49,00

CANAUX ÉQUIPÉS

éléments modulaires

Chargeur de batterie à induction en acier inox

NEW




- acier inox AISI 304 de forte épaisseur
- fonctions : supporte la recharge rapide, haute efficacité de recharge (79%), indicateur LED, détection sélective de dispositifs, extinction de sécurité
- input : 110-240 V ac, 50/60 Hz
- output : 5 V / 9 V - 1.1 A
- puissance max : 10 W

ACIER INOX SATINÉ

code **1CCB** € **242,00**

Chargeur de batterie à induction en acier inox noir

NEW




- acier inox AISI 304 de forte épaisseur
- fonctions : supporte la recharge rapide, haute efficacité de recharge (79%), indicateur LED, détection sélective de dispositifs, extinction de sécurité
- input : 110-240 V ac, 50/60 Hz
- output : 5 V / 9 V - 1.1 A
- puissance max : 10 W

ACIER INOX NOIR MAT

code **1CCBN** € **250,00**

Enceinte Bluetooth en acier inox

NEW




- acier inox AISI 304 de forte épaisseur
- fonctions : Bluetooth 5.0, égaliseur hardware numérique à 5 bandes
- champ Bluetooth : 10 m
- input : 110-240 V ac, 50/60 Hz
- puissance max : 3 W

ACIER INOX

code **1CCA** € **303,00**

Enceinte Bluetooth en acier inox noir

NEW




- acier inox AISI 304 de forte épaisseur
- fonctions : Bluetooth 5.0, égaliseur hardware numérique à 5 bandes
- champ Bluetooth : 10 m
- input : 110-240 V ac, 50/60 Hz
- puissance max : 3 W

ACIER INOX NOIR MAT

code **1CCAN** € **313,00**

Porte-bouteilles en acier inox




- acier inox AISI 304 de forte épaisseur
- prévu pour contenir différents ustensiles ou une bouteille de maximum 90 mm de diamètre

ACIER INOX SATINÉ

code **1CPB** € **133,00**

Porte-bouteilles en acier inox noir

NEW




- acier inox AISI 304 de forte épaisseur
- prévu pour contenir différents ustensiles ou une bouteille de maximum 90 mm de diamètre

ACIER INOX NOIR MAT

code **1CPBN** € **154,00**

Tablette / égouttoir pour verres petit en acier inox



- acier inox AISI 304 de forte épaisseur



ACIER INOX SATINÉ


code **1CRP** € **52,00**

Tablette / égouttoir pour verres petit en acier inox noir

NEW



- acier inox AISI 304 de forte épaisseur




ACIER INOX NOIR MAT

code **1CRPN** € **58,00**



OUTDOOR FREESTANDING

La collection Outdoor présente une gamme complète de tables de cuisson Thalys freestanding, facilement transportables et positionnables, spécialisées dans différentes techniques de cuisson et préparation de plats. La particulière composition chimique de l'acier inox AISI 316 des tables de cuisson les rend encore plus résistantes à la corrosion provoquée par la salinité en permettant l'utilisation dans n'importe quel endroit. Le pratique Couvercle à usages multiples complète l'offre.



TABLES DE CUISSON THALAS freestanding

Table de cuisson Thalys freestanding de 40 double couronne 4,7 kW



Table de cuisson Thalys freestanding de 40 1 gaz + double couronne Chef



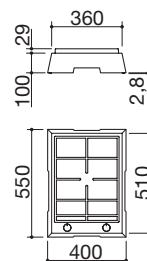
Table de cuisson Thalys freestanding de 40 2 zones à induction



FST NEW

Accessoires: 34 35

- acier inox AISI 316 de forte épaisseur
- grille : fonte
- brûleur avec double commande
- équipement : allumage électronique avec batterie
- prédisposition pour alimentation au GPL
- toile imperméable de couverture



Puissances des brûleurs :

- 1 double couronne : 4,7 kW
- (centrale 0,8 kW et couronne 3,9 kW)

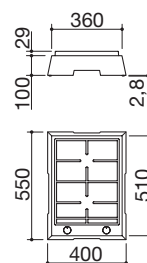
ACIER INOX AISI 316 SATINÉ

code 1PTF1

€ 903,00

FST NEW

- acier inox AISI 316 de forte épaisseur
- grille : fonte
- équipement : allumage électronique avec batterie
- prédisposition pour alimentation au GPL
- toile imperméable de couverture



Puissances des brûleurs :

- 1 semi-rapide : 1,75 kW
- 1 double couronne Chef : 3,5 kW

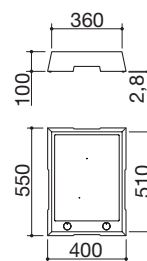
ACIER INOX AISI 316 SATINÉ

code 1PTF2

€ 935,00

FST NEW

- acier inox AISI 316 de forte épaisseur
- fonctions : limiteur de puissance, Booster, détection sélective des casseroles, maintien de la chaleur, préchauffage automatique, verrouillage électronique des fonctions pour sécurité enfants, témoin lumineux de chaleur résiduelle, extinction de sécurité
- diamètre minimal de la casserole : ø 90 mm
- niveaux de puissance réglables : 1,6 - 2,0 - 2,4 - 2,8 - 3,2 - 3,7 kW
- puissance maximale absorbée : 3,7 kW
- équipement : fiche de courant avec prise Schuko
- toile imperméable de couverture
- planche à découper Thalys 1TTH



Puissances des zones à induction :

- 1 zone ø 200 mm : 2,3-3 kW (*)
- 1 zone ø 160 mm : 1,4-2,1 kW (*)

(*) Booster en marche

VITROCÉRAMIQUE NOIR/ACIER INOX AISI 316 SATINÉ code 1PTFID

€ 1.449,00



TABLES DE CUISSON THALAS freestanding


Table de cuisson Thalys freestanding de 40 teppanyaki



Table de cuisson Thalys freestanding de 40 barbecue

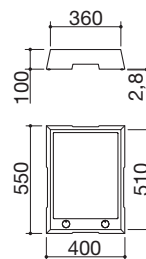


Couvercle à usages multiples Thalys couvercle imperméable / plateau de service



FST NEW

- acier inox AISI 316 de forte épaisseur
- monoplaque en acier inox AISI 304 épaisseur 6 mm
- thermostat
- 2 zones de cuisson
- contrôle électronique de la température de 0° à 250 °C
- témoin lumineux d'allumage de la plaque et thermostat
- puissance maximale absorbée : 3 kW
- équipement : fiche de courant avec prise Schuko
- toile imperméable de couverture
- planche à découper Thalys 1TTH



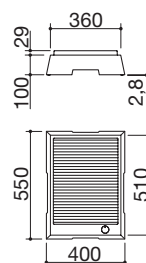
ACIER INOX AISI 316 SATINÉ

code 1PTFTK

€ 1.960,00

FST NEW

- acier inox AISI 316 de forte épaisseur
- barbecue avec résistance électrique
- grille : fonte
- pierre de lave pour absorption des liquides de cuisson
- plateau amovible en acier inox AISI 304
- réglage progressif de 0 à 9
- led d'allumage de la résistance
- puissance maximale absorbée : 2,4 kW
- équipement : fiche de courant avec prise Schuko
- toile imperméable de couverture



ACIER INOX AISI 316 SATINÉ

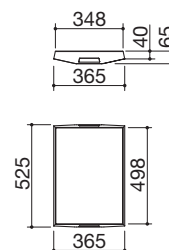
code 1PTFBQ

€ 1.250,00

NEW

Accessoires: 73

- acier inox AISI 316 de forte épaisseur
- double fonction : couvercle et plateau de service
- compatible avec toutes les tables de cuisson Thalys freestanding et à encastrement
- compatible avec la toile imperméable de couverture




ACIER INOX AISI 316 SATINÉ

code 1C306

€ 194,00

Accessoires:



34

code 1BSIJ
€ 280,00



35

code 1RWJ
€ 34,00



73

code 1TTH
€ 94,00

TABLES DE CUISSON THALAS encastrement

Table de cuisson Thalys à encastrement de 37 double couronne 4,7 kW



Table de cuisson Thalys à encastrement de 37 1 gaz + double couronne Chef



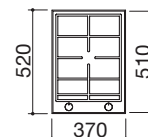
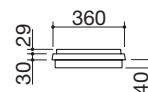
Table de cuisson Thalys à encastrement de 37 2 zones à induction



EBT NEW

Accessoires: 34 35

- acier inox AISI 316 de forte épaisseur
- grille : fonte
- brûleur avec double commande
- équipement : allumage électronique avec batterie
- crochets de fixation, joint
- prédisposition pour alimentation au GPL
- toile imperméable de couverture
- encastrement : 34x49 cm



Puissances des brûleurs :

- 1 double couronne : 4,7 kW
- (centrale 0,8 kW et couronne 3,9 kW)

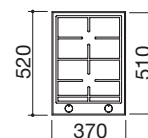
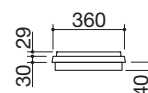
ACIER INOX AISI 316 SATINÉ

code 1PT11

€ 854,00

EBT NEW

- acier inox AISI 316 de forte épaisseur
- grille : fonte
- équipement : allumage électronique avec batterie
- crochets de fixation, joint
- prédisposition pour alimentation au GPL
- toile imperméable de couverture
- encastrement : 34x49 cm



Puissances des brûleurs :

- 1 semi-rapide : 1,75 kW
- 1 double couronne Chef : 3,5 kW

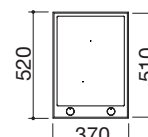
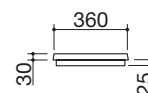
ACIER INOX AISI 316 SATINÉ

code 1PT12

€ 885,00

EBT NEW

- acier inox AISI 316 de forte épaisseur
- fonctions : limiteur de puissance, Booster, détection sélective des casseroles, maintien de la chaleur, préchauffage automatique, verrouillage électronique des fonctions pour sécurité enfants, témoin lumineux de chaleur résiduelle, extinction de sécurité
- diamètre minimal de la casserole : ø 90 mm
- niveaux de puissance réglables : 1,6 - 2,0 - 2,4 - 2,8 - 3,2 - 3,7 kW
- puissance maximale absorbée : 3,7 kW
- équipement : fiche de courant avec prise Schuko crochets de fixation, joint
- toile imperméable de couverture
- planche à découper Thalys 1TTH
- encastrement : 34x49 cm



Puissances des zones à induction :

- 1 zone ø 200 mm : 2,3-3 kW (*)
- 1 zone ø 160 mm : 1,4-2,1 kW (*)

(*) Booster en marche

VITROCÉRAMIQUE NOIR/ACIER INOX AISI 316 SATINÉ code 1PTI1D

€ 1.371,00



TABLES DE CUISSON THALAS encastrement


Table de cuisson Thalys à encastrement de 37 teppanyaki



Table de cuisson Thalys à encastrement de 37 barbecue

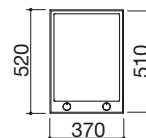
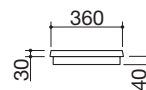


Couvercle à usages multiples Thalys couvercle imperméable / plateau de service



EBT NEW

- acier inox AISI 316 de forte épaisseur
- monoplaque en acier inox AISI 304 épaisseur 6 mm
- thermostat
- 2 zones de cuisson
- contrôle électronique de la température de 0° à 250 °C
- témoin lumineux d'allumage de la plaque et thermostat
- puissance maximale absorbée : 3 kW
- équipement : fiche de courant avec prise Schuko crochets de fixation, joint
- toile imperméable de couverture
- planche à découper Thalys 1TTH
- encastrement : 34x49 cm



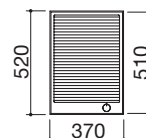
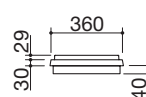
ACIER INOX AISI 316 SATINÉ

code 1PTITK

€ 1.878,00

EBT NEW

- acier inox AISI 316 de forte épaisseur
- barbecue avec résistance électrique
- grille : fonte
- pierre de lave pour absorption des liquides de cuisson
- plateau amovible en acier inox AISI 304
- réglage progressif de 0 à 9
- led d'allumage de la résistance
- puissance maximale absorbée : 2,4 kW
- équipement : fiche de courant avec prise Schuko crochets de fixation, joint
- toile imperméable de couverture
- encastrement : 34x49 cm



ACIER INOX AISI 316 SATINÉ

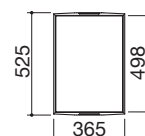
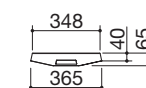
code 1PTIBQ

€ 1.168,00

NEW

Accessoires: 73

- acier inox AISI 316 de forte épaisseur
- double fonction : couvercle et plateau de service
- compatible avec toutes les tables de cuisson Thalys freestanding et à encastrement
- compatible avec la toile imperméable de couverture




ACIER INOX AISI 316 SATINÉ

code 1C306

€ 194,00

Accessoires:



34

code 1BSIJ
€ 280,00



35

code 1RWJ
€ 34,00



73

code 1TTH
€ 94,00

OUTDOOR ENCASTREMENT

Les tables de cuisson à encastrement Thalas peuvent être insérées dans tout type de plan de travail, aussi bien en acier inox que dans d'autres typologies de matériaux.

Une gamme complète et spécialisée dans différentes techniques de cuisson et préparation des aliments. La particulière composition chimique de l'acier inox AISI 316 des tables de cuisson les rend encore plus résistantes à la corrosion provoquée par la salinité et adaptées à tout espace ambiant.



ÉVIERS LAB 316 AVEC ABAISSEMENT encastrement bord plat, au ras du plan et sous plan

Évier Lab 316 à encastrement, au ras du plan et sous plan de 57x51
1 cuve avec abaissement



Évier Lab 316 à encastrement, au ras du plan et sous plan de 86x51
1 cuve avec abaissement



ÉVIERS LAB COVER 316 encastrement bord plat et au ras du plan

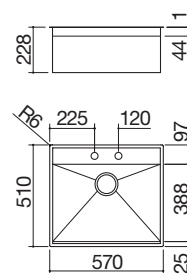
Évier Lab Cover 316 à encastrement et au ras du plan de 57x51
1 cuve avec couvercle + robinet



EBP RP SP NEW

Accessoires: 6 19 71

- acier inox AISI 316 de forte épaisseur
- cuve avec rayon « 0 »
- dimensions de la cuve : 54x38,8x18,3 h
- cuve avec abaissement pour le coulissement des accessoires
- équipement : bonde 3" 1/2, tirette, trop-plein B
- trou de robinet : 2 trous de série
- base pour insertion cuve :
 - encastrement et au ras du plan : 60
 - sous plan : 80
- encastrement : 56x49 cm au ras du plan et sous le plan de travail : consulter le site web



ACIER INOX AISI 316 SATINÉ

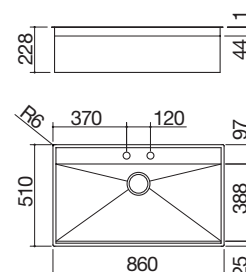
code 1LLB616

€ 1.049,00

EBP RP SP NEW

Accessoires: 6 19 67 71

- acier inox AISI 316 de forte épaisseur
- cuve avec rayon « 0 »
- dimensions de la cuve : 83x38,8x18,3 h
- cuve avec abaissement pour le coulissement des accessoires
- équipement : bonde 3" 1/2, tirette, trop-plein B
- trou de robinet : 2 trous de série
- base pour insertion cuve :
 - encastrement et au ras du plan : 90
 - sous plan : 100
- encastrement : 85x49 cm au ras du plan et sous le plan de travail : consulter le site web



ACIER INOX AISI 316 SATINÉ

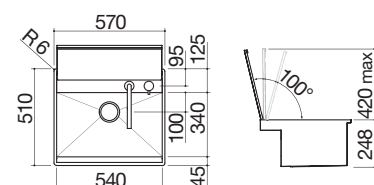
code 1LLB916

€ 1.159,00

EBP RP NEW

Accessoires: 71

- acier inox AISI 316 de forte épaisseur
- cuve avec rayon « 0 »
- dimensions de la cuve : 54x34x18,3 h
- couvercle en acier inox AISI 316 équilibré amovible avec ouverture manuelle
- équipement : bonde 3" 1/2, mitigeur Thalys Rabattable avec commande à distance 1RUBTH
- trou de robinet : 2 trous de série
- base pour insertion cuve : 60
- encastrement : 56x49 cm au ras du plan : consulter le site web



ACIER INOX AISI 316 SATINÉ

code 1LLB606

€ 2.551,00

CUVES CARRÉES R. « 12 » 316 encastrement bord plat, au ras du plan et sous plan

Cuve Carré R. « 12 » 316 de 40x40

à encastrement, au ras du plan et sous plan



Cuve Carré R. « 12 » 316 de 50x40

à encastrement, au ras du plan et sous plan



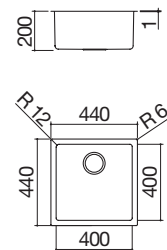
Cuve Carré R. « 12 » 316 de 70x40

à encastrement, au ras du plan et sous plan



EBP RP SP NEW Accessoires: 8 17 20 25 40 43
45 61 62 66 71 72

- acier inox AISI 316 de forte épaisseur
- cuve avec rayon « 12 »
- dimensions de la cuve : 40x40x20 h
- équipement : bonde 3" 1/2, trop-plein B
- base pour insertion cuve :
 - encastrement et au ras du plan : 50
 - sous plan : 60
- encastrement : 42x42 cm
+ découpe pour trop-plein
au ras du plan et sous le plan de
travail : consulter le site web



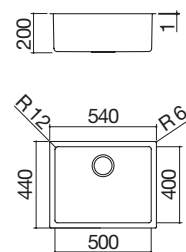
ACIER INOX AISI 316 SATINÉ

code 1QR406

€ 707,00

EBP RP SP NEW Accessoires: 8 17 20 25 40 43
45 61 62 66 71 72

- acier inox AISI 316 de forte épaisseur
- cuve avec rayon « 12 »
- dimensions de la cuve : 50x40x20 h
- équipement : bonde 3" 1/2, trop-plein B
- base pour insertion cuve :
 - encastrement et au ras du plan : 60
 - sous plan : 80
- encastrement : 52x42 cm
+ découpe pour trop-plein
au ras du plan et sous le plan de
travail : consulter le site web



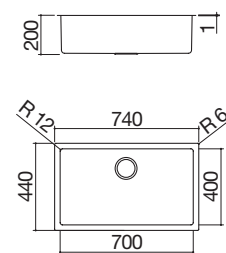
ACIER INOX AISI 316 SATINÉ

code 1QR506

€ 760,00

EBP RP SP NEW Accessoires: 8 17 20 25 40 43
45 61 62 66 71 72

- acier inox AISI 316 de forte épaisseur
- cuve avec rayon « 12 »
- dimensions de la cuve : 70x40x20 h
- équipement : bonde 3" 1/2, trop-plein B
- base pour insertion cuve :
 - encastrement et au ras du plan : 80
 - sous plan : 90
- encastrement : 72x42 cm
+ découpe pour trop-plein
au ras du plan et sous le plan de
travail : consulter le site web



ACIER INOX AISI 316 SATINÉ

code 1QR706

€ 872,00

Caractéristiques standard : crochets de fixation, siphon économiseur d'espace
avec connexion, emballage en carton.



ROBINETS MONOCOMMANDE

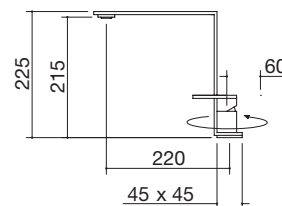
L'ample gamme de Robinets à Une Commande est conçue pour un espace cuisine pratique, fonctionnel et au goût actuel. La série propose un grand choix de mitigeurs à l'innovant design Barazza réalisés en acier inox et également disponibles en différentes finitions et coloris.

MITIGEURS monocommande

Mitigeur Mood One



- acier inox AISI 316
- cartouche : disques céramiques
- rotation de la canne : 360°
- base robinet : 45x45 mm
- trou de robinet : Ø 35 mm



ACIER INOX AISI 316 SATINÉ

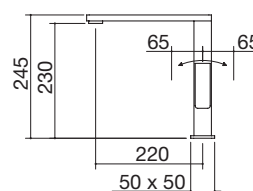
code 1RUBMD1

€ 1.539,00

Mitigeur Lab In



- cartouche : disques céramiques
- rotation de la canne : 360°
- base robinet : 50x50 mm
- trou de robinet : Ø 35 mm



FINITION INOX SATINÉ

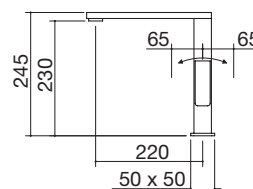
code 1RUBMLBI

€ 623,00

Mitigeur Lab In



- cartouche : disques céramiques
- rotation de la canne : 360°
- base robinet : 50x50 mm
- trou de robinet : Ø 35 mm



FINITION INOX CHROMÉ

code 1RUBMLBIC

€ 505,00

Mitigeur Mood One



Mitigeur Lab In



MITIGEURS monocommande

Mitigeur Select Two



Mitigeur B_Open One



Mitigeur Evo Douche

avec douchette extractible avec double distribution



Mitigeur Select Two



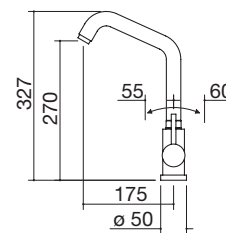
Mitigeur B_Open One



Mitigeur Evo Douche



- cartouche : disques céramiques
- rotation de la canne : 360°
- base robinet : Ø 50 mm
- trou de robinet : Ø 35 mm

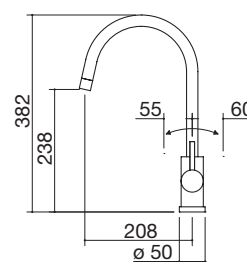


FINITION INOX SATINÉ

code 1RUBMS2

€ 286,00

- cartouche : disques céramiques
- rotation de la canne : 360°
- base robinet : Ø 50 mm
- trou de robinet : Ø 35 mm



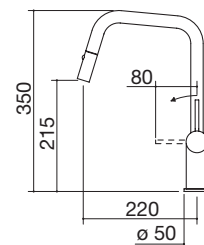
FINITION INOX SATINÉ

code 1RUBMBO1

€ 291,00

NEW

- douchette extractible avec double distribution
- cartouche : disques céramiques
- rotation de la canne : 360°
- base robinet : Ø 50 mm
- trou de robinet : Ø 35 mm



FINITION INOX SATINÉ

code 1RUBEVD

€ 542,00

MITIGEURS monocommande

Mitigeur B_Free One



Mitigeur B_Free One



Mitigeur B_Fast



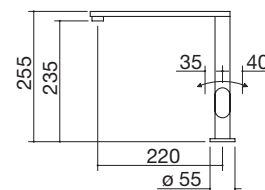
Mitigeur
B_Free One



Mitigeur
B_Fast



- cartouche : disques céramiques
- rotation de la canne : 360°
- base robinet : Ø 55 mm
- trou de robinet : Ø 35 mm

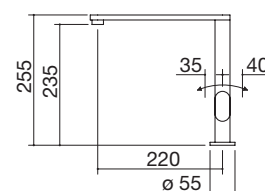


FINITION INOX SATINÉ

code 1RUBMBF1

€ 449,00

- cartouche : disques céramiques
- rotation de la canne : 360°
- base robinet : Ø 55 mm
- trou de robinet : Ø 35 mm

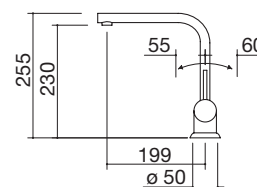


FINITION INOX CHROMÉ

code 1RUBMBF1C

€ 379,00

- cartouche : disques céramiques
- rotation de la canne : 360°
- base robinet : Ø 50 mm
- trou de robinet : Ø 35 mm



FINITION INOX CHROMÉ

code 1RUBMFSC

€ 175,00

MITIGEURS monocommande

Mitigeur B_Level



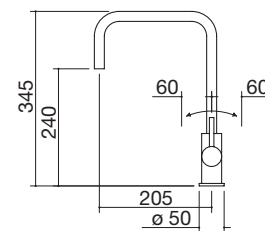
Mitigeur Officina Douche avec douchette extractible



Mitigeur Easy Steel



- cartouche : disques céramiques
- rotation de la canne : 360°
- base robinet : Ø 50 mm
- trou de robinet : Ø 35 mm

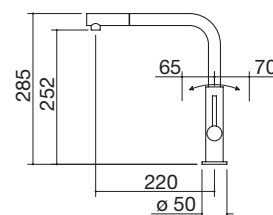


FINITION INOX CHROMÉ

code 1RUBMBLC

€ 190,00

- douchette extractible
- cartouche : disques céramiques
- rotation de la canne : 360°
- base robinet : Ø 50 mm
- trou de robinet : Ø 35 mm



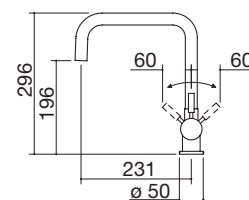
FINITION INOX CHROMÉ

code 1RUBMOF1C

€ 382,00

NEW

- acier inox AISI 304
- cartouche : disques céramiques
- rotation de la canne : 360°
- base robinet : Ø 50 mm
- trou de robinet : Ø 35 mm



ACIER INOX AISI 304 SATINÉ

code 1RUBESS

€ 363,00

Mitigeur B_Level



Mitigeur Officina Douche



Mitigeur Easy Steel



MITIGEURS monocommande

Mitigeur B_Free Steel



Mitigeur Select Douche Steel
avec douchette extractible



Mitigeur Officina Douche Steel
avec douchette extractible



Mitigeur
B_Free Steel

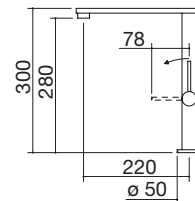


Mitigeur
Select Douche Steel



NEW

- acier inox AISI 304
- cartouche : disques céramiques
- rotation de la canne : 360°
- base robinet : Ø 50 mm
- trou de robinet : Ø 35 mm



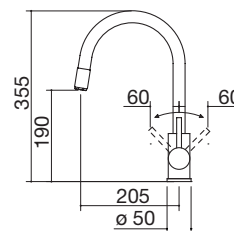
ACIER INOX AISI 304 SATINÉ

code 1RUBBFS

€ 348,00

NEW

- douchette extractible
- acier inox AISI 304
- cartouche : disques céramiques
- rotation de la canne : 360°
- base robinet : Ø 50 mm
- trou de robinet : Ø 35 mm



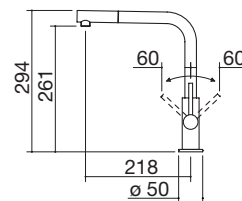
ACIER INOX AISI 304 SATINÉ

code 1RUBSDS

€ 447,00

NEW

- douchette extractible
- acier inox AISI 304
- cartouche : disques céramiques
- rotation de la canne : 360°
- base robinet : Ø 50 mm
- trou de robinet : Ø 35 mm



ACIER INOX AISI 304 SATINÉ

code 1RUBOFDS

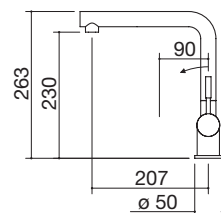
€ 466,00

MITIGEURS monocommande

Mitigeur Steel



- acier inox AISI 304
- cartouche : disques céramiques
- rotation de la canne : 360°
- base robinet : Ø 50 mm
- trou de robinet : Ø 35 mm



ACIER INOX AISI 304 SATINÉ

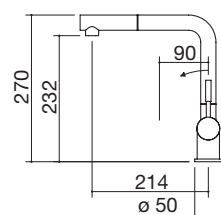
code **1RUBMST**

€ **360,00**

Mitigeur Steel Douche avec douchette extractible



- douchette extractible
- acier inox AISI 304
- cartouche : disques céramiques
- rotation de la canne : 180°
- base robinet : Ø 50 mm
- trou de robinet : Ø 35 mm



ACIER INOX AISI 304 SATINÉ

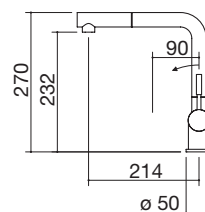
code **1RUBMSTD**

€ **442,00**

Mitigeur Steel Douche Vintage avec douchette extractible



- douchette extractible
- acier inox Vintage AISI 304
- cartouche : disques céramiques
- rotation de la canne : 180°
- base robinet : Ø 50 mm
- trou de robinet : Ø 35 mm



ACIER INOX AISI 304 VINTAGE

code **1RUBMSTDV**

€ **745,00**

Mitigeur Steel Douche



Mitigeur Steel Douche Vintage



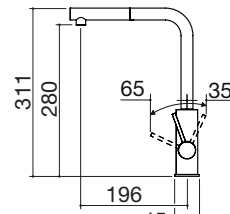
MITIGEURS monocommande

Mitigeur Officina Douche 316 avec douchette extractible



NEW

- douchette extractible
- acier inox AISI 316
- cartouche : disques céramiques
- rotation de la canne : 360°
- base robinet : Ø 45 mm
- trou de robinet : Ø 35 mm



ACIER INOX AISI 316 SATINÉ

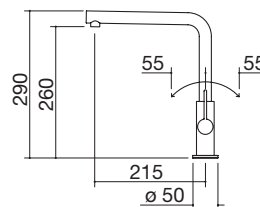
code 1RUBOF316

€ 850,00

Mitigeur Unique Two



- cartouche : disques céramiques
- rotation de la canne : 360°
- base robinet : Ø 50 mm
- trou de robinet : Ø 35 mm



NOIR

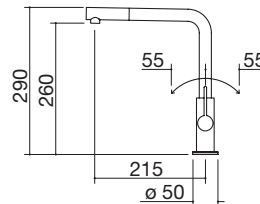
code 1RUBUN2

€ 427,00

Mitigeur Unique Two Douche avec douchette extractible



- douchette extractible
- cartouche : disques céramiques
- rotation de la canne : 360°
- base robinet : Ø 50 mm
- trou de robinet : Ø 35 mm



NOIR

code 1RUBUN2D

€ 547,00

Mitigeur Officina Douche 316



Mitigeur Unique Two Douche



MITIGEURS monocommande

Mitigeur City One



Mitigeur Evo Douche Black

avec douchette extractible avec double distribution



Mitigeur Soul Douche

avec douchette extractible



Mitigeur City One



Mitigeur Evo Douche Black

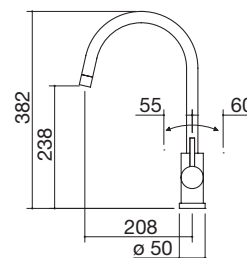


Mitigeur Soul Douche Blanc



NEW

- cartouche : disques céramiques
- rotation de la canne : 360°
- base robinet : Ø 50 mm
- trou de robinet : Ø 35 mm



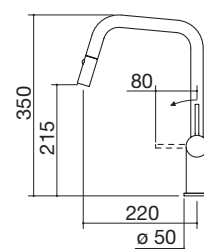
NOIR

code 1RUBCY1

€ 289,00

NEW

- douchette extractible avec double distribution
- cartouche : disques céramiques
- rotation de la canne : 360°
- base robinet : Ø 50 mm
- trou de robinet : Ø 35 mm



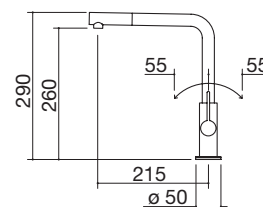
NOIR

code 1RUBEVDK

€ 527,00

NEW

- douchette extractible
- cartouche : disques céramiques
- rotation de la canne : 360°
- base robinet : Ø 50 mm
- trou de robinet : Ø 35 mm



GRIS

code 1RUBSODG

€ 602,00

BLANC

code 1RUBSODB

€ 549,00

MITIGEURS rabattables

Mitigeur B_Free Rabattable

avec commande à distance



Mitigeur B_Open Rabattable

avec commande à distance et douchette extractible



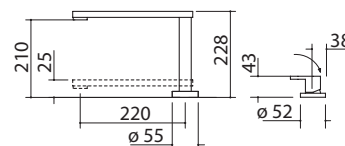
Mitigeur B_Free Rabattable



Mitigeur B_Open Rabattable



- cartouche : disques céramiques
- rotation de la canne : 360°
- hauteur minimale : 42 mm
- base robinet : Ø 55 mm
- base commande : Ø 52 mm
- trou de robinet : Ø 35 mm
- trou commande : Ø 35 mm

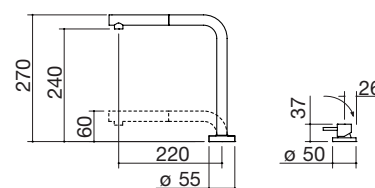


FINITION INOX SATINÉ

code 1RUBMBFA

€ 660,00

- douchette extractible
- cartouche : disques céramiques
- rotation de la canne : 360°
- hauteur minimale : 60 mm
- base robinet : Ø 55 mm
- base commande : Ø 50 mm
- trou de robinet : Ø 35 mm
- trou commande : Ø 35 mm



FINITION INOX SATINÉ

code 1RUBMBOA

€ 710,00

MITIGEURS rabattables

Mitigeur Thalys Rabattable

avec commande à distance



Mitigeur B_Smart Rabattable

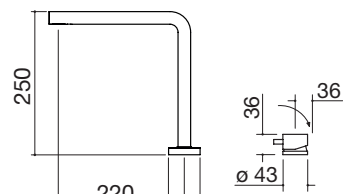


Mitigeur B_Smart Rabattable



NEW

- acier inox AISI 316
- cartouche : disques céramiques
- rotation de la canne : 360°
- hauteur minimale : 45 mm
- base robinet : Ø 55 mm
- base commande : Ø 43 mm
- trou de robinet : Ø 35 mm
- trou commande : Ø 35 mm



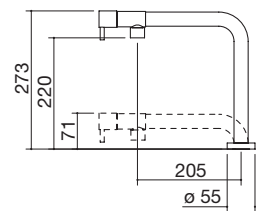
ACIER INOX AISI 316 SATINÉ

code 1RUBTH

€ 882,00

NEW

- cartouche : disques céramiques
- rotation de la canne : 360°
- hauteur minimale : 71 mm
- base robinet : Ø 55 mm
- trou de robinet : Ø 35 mm



FINITION INOX SATINÉ

code 1RUBBSM

€ 775,00

Mitigeur Thalys Rabattable



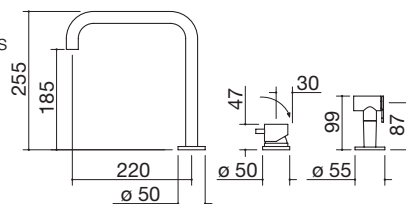
MITIGEURS avec commande à distance et douchette extractible

Mitigeur Kit Top

avec commande à distance et douchette extractible



- acier inox AISI 316
- cartouche : disques céramiques
- rotation de la canne : 360°
- base robinet : Ø 50 mm
- base commande : Ø 50 mm
- base douchette : Ø 55 mm
- trou de robinet : Ø 35 mm
- trou commande : Ø 35 mm
- trou douchette : Ø 35 mm



ACIER INOX AISI 316 SATINÉ

code 1RUBMRKT

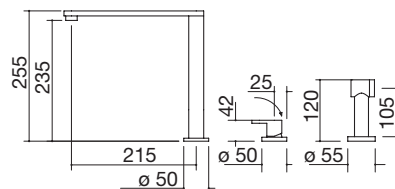
€ 1.085,00

Mitigeur B_Free Kit

avec commande à distance et douchette extractible



- cartouche : disques céramiques
- rotation de la canne : 360°
- base robinet : Ø 50 mm
- base commande : Ø 50 mm
- base douchette : Ø 55 mm
- trou de robinet : Ø 35 mm
- trou commande : Ø 35 mm
- trou douchette : Ø 35 mm



FINITION INOX SATINÉ

code 1RUBMBFRK

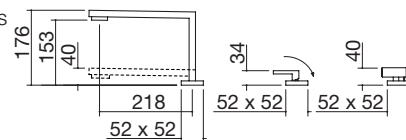
€ 956,00

Mitigeur Mizu Kit Rabattable

avec commande à distance et douchette extractible



- cartouche : disques céramiques
- rotation de la canne : 360°
- hauteur minimale : 40 mm
- base robinet : 52x52 mm
- base commande : 52x52 mm
- base douchette : 52x52 mm
- trou de robinet : Ø 35 mm
- trou commande : Ø 35 mm
- trou douchette : Ø 35 mm



FINITION INOX SATINÉ

code 1RUBMZK

€ 1.684,00

Mitigeur B_Free Kit



Mitigeur Mizu Kit Rabattable



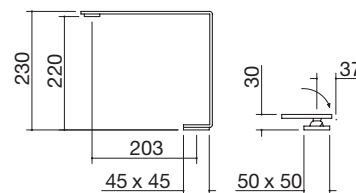
MITIGEURS commande à distance

Mitigeur Mood Top

avec commande à distance



- acier inox AISI 316
- cartouche : disques céramiques
- rotation de la canne : 360°
- base robinet : 45x45 mm
- base commande : 50x50 mm
- trou de robinet : Ø 35 mm
- trou commande : Ø 35 mm



ACIER INOX AISI 316 SATINÉ

code 1RUBMDT

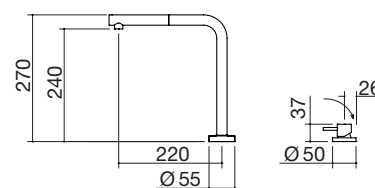
€ 1.378,00

Mitigeur Soul

avec commande à distance et douchette extractible



- douchette extractible
- cartouche : disques céramiques
- rotation de la canne : 360°
- base robinet : Ø 55 mm
- base commande : Ø 50 mm
- trou de robinet : Ø 35 mm
- trou commande : Ø 35 mm



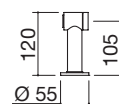
NOIR

code 1RUBSORN

€ 647,00

NEW

- douchette extractible
- alimentation indépendante
- base douchette : ø 55 mm
- trou douchette : ø 35 mm



Douchette extractible



FINITION INOX SATINÉ

code 1DCE

€ 369,00

Mitigeur Mood Top



Mitigeur Soul



Douchette extractible

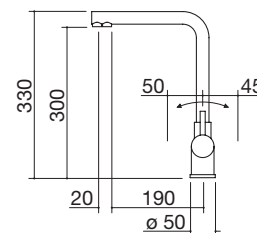


MITIGEURS 3 voies

Mitigeur Glass 3 voies



- acier inox AISI 316
- cartouche : disques céramiques
- rotation de la canne : 360°
- base robinet : Ø 50 mm
- trou de robinet : Ø 35 mm



ACIER INOX AISI 316 SATINÉ

code **1RUBMGL**

€ **722,00**

Accessoires :

Filtre (comprenant cartouche et minuteur) code **1FGL**

€ **554,00**

Cartouche de rechange (comprenant minuteur pour filtre code 1FGL)

code **1CGL**

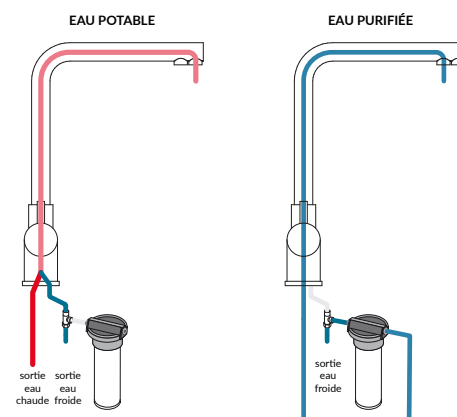
€ **184,00**

Mitigeur Glass 3 voies

Glass est entièrement en acier inox AISI 316 et a deux fonctions en un unique corps : sortie d'eau purifiée et d'eau courante normale. Il permet d'utiliser l'eau filtrée et purifiée uniquement lorsque nécessaire. C'est un système économique, écologique et sûr, conçu pour garantir une eau toujours pure en éliminant les résidus de calcaire et de chlore, cause de mauvaises odeurs. Il respecte la nature car il réduit sensiblement l'utilisation de plastique, ne génère pas de gaspillages d'eau et permet d'économiser en toute sécurité.

Il est pratique, peu encombrant, esthétiquement intégré. Il ne nécessite pas d'installation particulière, celle traditionnelle suffit. Toute la technologie est renfermée dans une cartouche, dont le remplacement rapide et simple ne nécessite pas d'outils ni de l'intervention d'un technicien spécialisé. Chaque cartouche fournit 3000 litres d'eau très pure. Le timer fourni avec chaque cartouche avertit lorsque son remplacement est nécessaire.

Les flux sont séparés de manière à ce que l'eau filtrée et purifiée reste divisée sur tout son parcours.



Mitigeur Glass 3 voies



MITIGEURS grandes douchettes

Mitigeur Flexi



Mitigeur Spring

avec douchette avec double distribution



Mitigeur City



Mitigeur Flexi



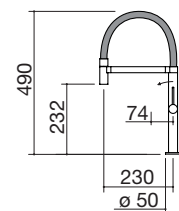
Mitigeur Spring



Mitigeur City



- cartouche : disques céramiques
- rotation de la canne : 360°
- base robinet : ø 50 mm
- trou de robinet : ø 35 mm

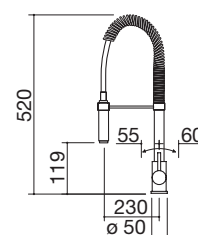


FINITION INOX SATINÉ

code 1RUBMFX

€ 775,00

- douchette avec double distribution
- cartouche : disques céramiques
- rotation de la canne : 360°
- base robinet : ø 50 mm
- trou de robinet : ø 35 mm



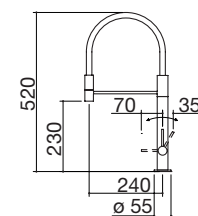
FINITION INOX CHROMÉ

code 1RUBMSGC

€ 509,00

NEW

- cartouche : disques céramiques
- rotation de la canne : 360°
- base robinet : ø 55 mm
- trou de robinet : ø 35 mm



NOIR

code 1RUBCY

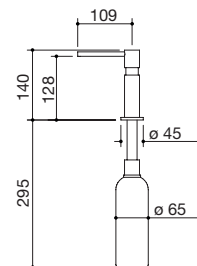
€ 633,00

DISTRIBUTEURS

Distributeur Up



- distributeur avec récipient pour savon liquide/détergent avec remplissage par le haut, capacité : 0,5 l
- dimensions du récipient : \varnothing 65x200 h mm
- base distributeur : \varnothing 45 mm
- trou distributeur : \varnothing 35 mm
- installable sur plan de travail avec épaisseur inférieure ou égale à 65 mm



FINITION INOX SATINÉ

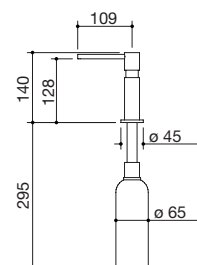
code 1DSU

€ 322,00

Distributeur Up



- distributeur avec récipient pour savon liquide/détergent avec remplissage par le haut, capacité : 0,5 l
- dimensions du récipient : \varnothing 65x200 h mm
- base distributeur : \varnothing 45 mm
- trou distributeur : \varnothing 35 mm
- installable sur plan de travail avec épaisseur inférieure ou égale à 65 mm



NOIR

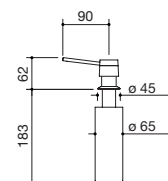
code 1DSUN

€ 411,00

Distributeur Compact



- distributeur avec récipient pour savon liquide/détergent avec remplissage par le haut, capacité : 0,3 l
- dimensions du récipient : \varnothing 55x170 h mm
- base distributeur : \varnothing 45 mm
- trou distributeur : \varnothing 35 mm
- installable sur plan de travail avec épaisseur inférieure ou égale à 25 mm



FINITION INOX CHROMÉ

code 1DSC

€ 65,00

Distributeur Up



Distributeur Compact

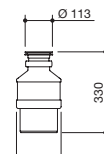


BROYEURS ÉCOLOGIQUES

Broyeur écologique



- composants broyants en acier inox
- chambre de broyage et évacuation en matériel anti-corrosion
- bonde en acier inox
- système simple de broyage, moteur standard
- alimentation continue
- moteur 200-240V 50/60Hz
- isolation anti-bruit
- classe 1
- moteur lubrifiant permanent
- réinitialisation manuelle/protection contre surcharge
- dispositif de mise en marche pneumatique en matière plastique fourni
- puissance : 1/2 HP, 370 W
- trou commande : ø 35 mm



pour tous les éviers et cuves carrées avec bonde 3" 1/2

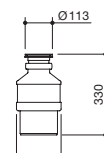
code **1DSEC2**

€ **429,00**

Broyeur écologique Plus



- composants broyants en acier inox
- chambre de broyage et évacuation en matériel anti-corrosion
- bonde en acier inox
- système double de broyage, moteur majoré
- alimentation continue
- moteur 200-240V 50/60Hz
- isolation anti-bruit
- classe 1
- moteur lubrifiant permanent
- réinitialisation manuelle/protection contre surcharge
- dispositif de mise en marche pneumatique en matière plastique fourni
- puissance : 3/4 HP, 600 W
- trou commande : ø 35 mm



pour tous les éviers et cuves carrées avec bonde 3" 1/2

code **1DSEC1**

€ **688,00**

Accessoires :

Adaptateur compatible avec Broyeur 1DSEC2 et 1DSEC1 pour éviers Soul, City et Cuves Soul

code **1ADS**

€ **151,00**



PORTE-PRISES ÉLECTRIQUES POUR PLAN DE TRAVAIL

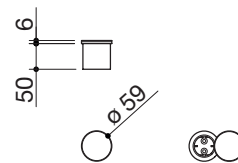
Porte-prises Smart avec prise Schuko
encastrement



Porte-prises Smart avec port USB
encastrement



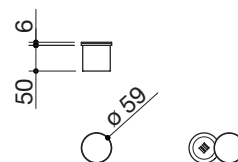
- 1 prise de courant Schuko
- dimension : Ø 59 mm
- encastrement : ø 54 mm



COUVERCLE EN ACIER INOX AISI 304 SATINÉ code 1PSS

€ 164,00

- 2 ports USB
- dimension : Ø 59 mm
- encastrement : ø 54 mm



COUVERCLE EN ACIER INOX AISI 304 SATINÉ code 1PSU

€ 305,00

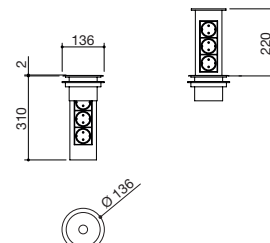


PORTE-PRISES ÉLECTRIQUES POUR PLAN DE TRAVAIL

Tourelle porte-prises extractible ronde encastrement




- 3 prises de courant Schuko
- dimension : Ø 136 mm
- encastrement : ø 124 mm



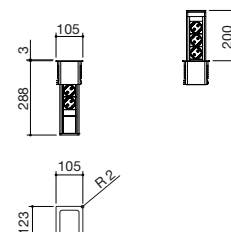
COUVERCLE EN ACIER INOX AISI 304 SATINÉ code 1TPE

€ 474,00

Tourelle porte-prises extractible carrée encastrement



- 3 prises de courant Schuko
- dimensions : 105x123 mm
- encastrement : 95x110 mm



COUVERCLE EN ACIER INOX AISI 304 SATINÉ code 1TPQE

€ 420,00



PORTE-PRISES ÉLECTRIQUES POUR PLAN DE TRAVAIL

Porte-prises pour plan de travail Up
encastrement et au ras du plan



Porte-prises pour plan de travail rabattable
encastrement



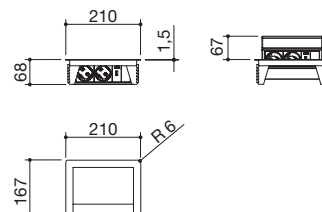
Porte-prises pour plan de travail rabattable
encastrement



Porte-prises pour plan de travail rabattable
encastrement



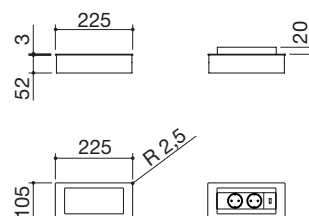
- 2 prises de courant Schuko + 1 Port USB
- dimensions : 210x167 mm
- encastrement : 195x157 mm
au ras du plan : consulter le site web



COUVERCLE EN ACIER INOX AISI 304 SATINÉ code 1PPTU

€ 469,00

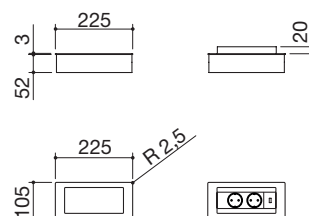
- 2 prises de courant Schuko + 1 Port USB
- dimensions : 225x105 mm
- encastrement : 215x88 mm



COUVERCLE EN ACIER INOX AISI 304 SATINÉ code 1PPB

€ 439,00

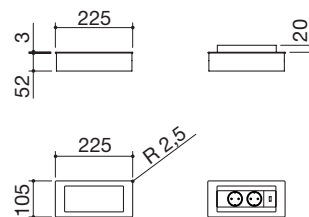
- 2 prises de courant Schuko + 1 Port USB
- dimensions : 225x105 mm
- encastrement : 215x88 mm



COUVERCLE EN ACIER INOX AISI 304 VINTAGE code 1PPBV

€ 456,00

- 2 prises de courant Schuko + 1 Port USB
- dimensions : 225x105 mm
- encastrement : 215x88 mm



COUVERCLE NOIR

code 1PPBN

€ 454,00



BALANCE



CHARGEUR DE BATTERIE
À INDUCTION




ENCEINTE BLUETOOTH

BALANCE

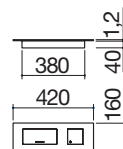
Balance en acier inox AISI 304

encastrement et au ras du plan



NEW

- acier inox AISI 304 de forte épaisseur
- intervalle de pesée : 0-20 kg
- unité : g, kg, lb, oz
- précision : ± 1 g
- fonctions : tare, somme, minuteur, multi-timer
- commande à distance pour hottes Barazza
- interrupteur point de lumière cuisine 5 A 250 V
- extinction automatique
- alimentation 100-240 V
- absorption maximum 0,2 A
- encastrement : 400x140 mm au ras du plan : consulter le site web



ACIER INOX AISI 304 SATINÉ

code 1BL

€ 587,00

CHARGEUR DE BATTERIE À INDUCTION

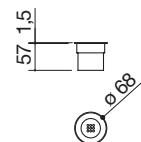
Chargeur de batterie à induction

encastrement



NEW

- acier inox AISI 304 de forte épaisseur
- fonctions : supporte la recharge rapide, haute efficacité de recharge (79%), indicateur LED, détection sélective de dispositifs, extinction de sécurité
- input : 110-240 V ac, 50/60 Hz
- output : 5 V / 9 V - 1.1 A
- puissance max : 10 W
- dimension : $\varnothing 68$ mm
- encastrement : $\varnothing 60$ mm



ACIER INOX AISI 304 SATINÉ

code 1CBI

€ 254,00

ENCEINTE BLUETOOTH

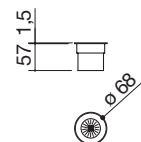
Enceinte Bluetooth

encastrement



NEW

- fonctions : Bluetooth 5.0, égaliseur hardware numérique à 5 bandes
- champ Bluetooth : 10 m
- input : 110-240 V ac, 50/60 Hz
- puissance max : 3 W
- dimension : $\varnothing 68$ mm
- encastrement : $\varnothing 60$ mm



ACIER INOX AISI 304 SATINÉ

code 1CAB

€ 314,00

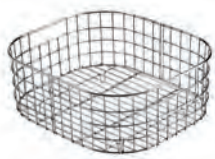
ACCESSOIRES

Un ample choix d'accessoires fait de l'espace cuisine un véritable lieu de travail fonctionnel. Rien n'est laissé au hasard, il y a un accessoire pour chaque action dans la zone de lavage et dans la zone de cuisson, fours et hottes compris.



ACCESSOIRES ÉVIERS ET CUVES CARRÉES

Panier en acier brillant



2 dimension panier 32,5x32,5x14 h code 1CQI € 81,00

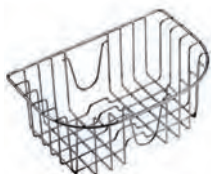
3 dimension panier 37,5x33x15,4 h code 1CREI € 86,00

Planche à découper en polyéthylène



8 dimensions planche à découper 26x43 code 1TOF26 € 90,00

Panier suspendu en acier brillant



5 dimension panier 36,5x23,5x15 h code 1CREIM € 99,00

Planche à découper façonnée en iroko



11 dimensions planche à découper 40x30 code 1TRES € 86,00

Planche à découper B_Free en acier inox AISI 304 et HPL noir



6 dimensions planche à découper 33x41 code 1TBF € 173,00

Planche à découper en iroko



12 dimensions planche à découper 40x35 code 1TRE € 72,00

Planche à découper B_Free



Planche à découper en polyéthylène



ACCESSOIRES ÉVIERS ET CUVES CARRÉES

Planche à découper en polyéthylène



13 dimensions planche à découper 31,9x17,1 code 1TREPM € 50,00

Plateau perforé avec égouttoir amovible en acier inox AISI 304



20 dimension du plateau 25x43x7 h code 1VSOF € 193,00

21 dimension du plateau 25x48x7 h code 1VSLB € 213,00

Planche à découper en polyéthylène



14 dimensions planche à découper 40x35 code 1TREP € 81,00

Cache-cuve perforé en acier inox AISI 304



23 dimension cache-cuve 34x34 code 1CI33 € 38,00

24 dimension cache-cuve 40x35 code 1CI91 € 38,00

Cuvette perforée en acier inox AISI 304




17 dimension de la cuvette 15x43x12 h code 1VOF € 129,00

18 dimension de la cuvette 15x48x12 h code 1VLB € 146,00


19 dimension de la cuvette 12x41x6 h code 1VBF € 129,00

Cache-cuve perforé en acier inox AISI 304



25 dimension cache-cuve 25x43 code 1CIVQ € 126,00

Grille à usages multiples Roll-Up en acier inox



Plateau perforé avec égouttoir amovible en acier inox



ACCESSOIRES ÉVIERS ET CUVES CARRÉES

Cache-bonde avec panier en acier inox AISI 304



38

code 1CPI € 20,00

Planche à découper coulissante en HPL noir



44

dimensions planche à découper 48x40 code 1TGSL € 143,00


Cache-cuve perforée en acier inox AISI 304 avec planche à découper en HPL noir



40

dimension cache-cuve 25x43 code 1CITN € 197,00

Grille à usages multiples Roll-Up en acier inox AISI 304



45

dimensions grille 46x44 code 1GSPA € 70,00

Planche à découper en HPL noir



43

dimensions planche à découper 26x43 code 1TOF26N € 110,00

Planche à découper égouttoir à usages multiples en HPL noir



46

dimensions planche à découper 40x24 code 1TGMD € 118,00

Cache-cuve perforée en acier inox avec planche à découper en HPL noir



Planche à découper en HPL noir



ACCESSOIRES ÉVIERS ET CUVES CARRÉES

Planche à découper coulissante en HPL noir



47 dimensions planche à découper 52x30 code 1TGS € 162,00


Grille d'appui en HPL noir



66 dimensions grille 26,5x43 code 1GLN € 182,00

67 dimensions grille 26,5x48 code 1GQN € 225,00


Cache-cuve perforé en acier inox AISI 304 avec égouttoir amovible en HPL noir



61 dimension cache-cuve 25x43 code 1CIFX € 314,00


Grille d'appui fond de cuve en HPL noir

NEW



71 dimensions grille 33,8x38,3 code 1GQRN € 186,00

Plateau perforé en acier inox AISI 304 avec égouttoir amovible en HPL noir



62 dimension du plateau 25x43x7 h code 1VSFX € 317,00

63 dimension du plateau 25x48x7 h code 1VSVQ € 340,00

Planche à découper Thalas en chêne massif




73 dimensions planche à découper 25x35,9 code 1TTH € 94,00

Grille d'appui en HPL noir



Plateau perforé en acier inox avec égouttoir amovible en HPL noir



KIT TIRETTES

Kit tirette



- trou commande : Ø 35 mm
- avec cache-bonde en acier inox, bonde 3" ½ et trop-plein avec vidage périmétral

54

code 1SPR € 63,00

Kit tirette Smart noir



- trou commande : Ø 35 mm
- avec bonde 3" ½ et trop-plein avec vidage périmétral

65

code 1SPSN € 189,00

Kit tirette



- trou commande : Ø 35 mm
- avec bonde 3" ½ et trou pour trop-plein

56

code 1SPF € 43,00

Kit tirette Thalys

NEW



- trou commande : Ø 35 mm
- avec bonde 3" ½ et trou pour trop-plein

72

code 1SPX € 86,00

Kit tirette Smart



- trou commande : Ø 35 mm
- avec cache-bonde en acier inox, bonde 3" ½ et trop-plein avec vidage périmétral

64

code 1SPSI € 87,00

Kit tirette Smart noir



Caractéristiques standard éviers et cuves carrées:

Tous les éviers et cuves carrées Barazza sont équipés de crochets de fixation, siphon économiseur d'espace avec connexion et emballage en carton.

ACCESSOIRES FOURS ET ÉLÉMENTS ASSORTIS

Plaque à pizza



28 dimensions de la plaque 38x35

code 1PP60

€ 87,00

ACCESSOIRES HOTTES

Filtre à charbon



41 pour hottes Mood, Unique, B_Ambient, Steel (x2)

code 1FC1


€ 60,00

50 pour hottes Fusion (x1)

code 1FC2

€ 89,00

Kit de 2 paires de glissières extractibles



29 pour fours de 60 (sauf Officina Advance)

code 1CG6


€ 127,00

33 pour fours de 90

code 1CG9

€ 216,00

Chiffons pour filtres gras



48 pour hotte B_Draft de 90 (x2)

code 1FC3

€ 174,00

49 pour hotte B_Draft de 120 (x2)

code 1FC4

€ 219,00

Kit de récipients pour sous vide



57 récipients en 3 dimensions différentes

code 1KS3

€ 100,00

- dimensions des récipients 0,7 l Ø 14x7 h
1,4 l Ø 14x12,5 h
2 l Ø 14x18,5 h

Kit filtre Zero Plus



75 kit filtre céramique

code 1FCK

€ 457,00

76 kit filtre tapis charbon

code 1FMK

€ 306,00

Plaque à pizza



Kit de 2 paires de glissières extractibles



Kit de récipients pour sous vide



ACCESSOIRES TABLES DE CUISSON

Grill en acier AISI 304



34 dimension du grill 27x26

code 1BSIJ

€ 280,00

Grill viande en fonte pour tables de cuisson à induction



74 dimension du grill 26x42

code 1BID

€ 298,00

Réducteur en fonte pour wok



35 pour double et triple couronne
(sauf tables de cuisson Lab Evolution et Mood)

code 1RWJ

€ 34,00

Cartouche étanche



pour tables de cuisson et éviers installés
au ras du plan

code 1CSF

€ 35,00

Tuyau flexible européen pour combustibles gazeux




36 pour tables de cuisson à gaz - conformes à
la norme EN 14800 - longueur 2 mètres

code 1TFL

€ 75,00

Grille d'aspiration



77 insert en acier inox satiné

code 1IZPI

€ 142,00

78 insert en acier inox Vintage

code 1IZPV

€ 142,00

Grill viande pour table de cuisson à induction



Réducteur en fonte pour wok



PRODUITS POUR LE NETTOYAGE

Crème détergente professionnelle Easy Clean




- crème détergente professionnelle pour le nettoyage de l'acier inox
- nettoie, polit et protège l'acier inox
- formule écologique
- contenu 150 g chacun

paquet de 3 pièces code **1ECO3** € **48,00**

paquet de 12 pièces code **1ECO12** € **172,00**

Détergent professionnel multi-usage Multi Clean



- détergent professionnel multi-usage, indiqué pour le nettoyage quotidien
- élimine la saleté rapidement sur toutes les surfaces dures lavables
- formule écologique
- contenu 200 ml chacun

paquet de 3 pièces code **1MC3** € **42,00**

paquet de 12 pièces code **1MC12** € **153,00**

Chiffon professionnel en microfibre Easy Clean



- antibactérien
- nettoie et désinfecte en un seul passage toutes les surfaces sans détergents
- dimensions : 40x40 cm

1 pièce code **1PMA** € **25,00**

paquet de 3 pièces code **1PMA3** € **71,00**

Cleaning Box



Le Professional Cleaning Box contient :

- 1x Easy Clean 150 g
- 1x Multi Clean 200 ml
- 1x Chiffon microfibre Easy Clean

1 pièce code **1CBK** € **52,00**

LÉGENDE DES ICÔNES

TRANSVERSAUX

- ACIER INOX AISI 304
- ACIER INOX AISI 304 ÉPAISSEUR 4 MM
- ACIER INOX AISI 316
- ACIER INOX DE FORTE ÉPAISSEUR
- MODULE LARGEUR
- MODULE HAUTEUR
- COUVERCLE EN ACIER INOX
- ÉCLAIRAGE À LEDS
- PROGRAMMES DE CUISSON AUTOMATIQUE
- VERROUILLAGE DES FONCTIONS DE SÉCURITÉ
- TOUCH CONTROL

FOURS ET ÉLÉMENTS ASSORTIS

- SYSTÈME ZEFIRO
- FINITION SOFT-TOUCH
- CAPACITÉ DU FOUR
- INTÉRIEUR EASY CLEAN
- TOUCH SCREEN
- FONCTIONS À CONVECTION
- FONCTIONS À MICRO-ONDES
- FONCTIONS VAPEUR
- FONCTIONS FROIDES CELLULE DE REFROIDISSEMENT
- FONCTIONS CHAUDES CELLULE DE REFROIDISSEMENT
- MACHINE À CAFÉ

TIROIR CHAUFFE-PLATS

- TIROIR SOUS VIDE
- SOUS VIDE DANS ENVELOPPE
- SOUS VIDE DANS RÉCIPENT
- FERMETURE HERMÉTIQUE
- MODALITÉ VEGGY

- PORTE FROIDE
- CHARNIÈRES SOFT-CLOSE
- TOURNEBROCHE
- 2 PAIRES DE GLISSIÈRES EXTRACTIBLES
- THERMO-SONDE
- PLAT TOURNANT

TABLES DE CUISSON

- MANETTES EN ACIER INOX
- MANETTES FLAT
- GRILLES EN FONTE
- FEUX ALIGNÉS
- FEUX INTÉGRÉS
- POIGNÉE ERGONOMIQUE
- TEPPANYAKI
- BARBECUE
- TIMER
- EXTINCTION DE SÉCURITÉ
- BRÛLEURS FLAT ECO-DESIGN

ALLUMAGE AVEC BATTERIE

- BRÛLEUR DOUBLE COURONNE CHEF 3,5 KW
- BRÛLEUR À DOUBLE COURONNE 3,5 KW
- BRÛLEUR TRIPLE COURONNE 3,8 KW
- BRÛLEUR À DOUBLE COURONNE 4 KW
- BRÛLEUR À DOUBLE COURONNE 4,7 KW
- BRÛLEUR À DOUBLE COURONNE 5 KW
- INDUCTION
- ZONES ALIGNÉES
- LIMITEUR DE PUISSANCE
- FONCTION CHEF COOK
- RECONNAISSANCE AUTOMATIQUE DES CASSEROLES
- DÉTECTION SÉLECTIVE DES CASSEROLES
- FONCTION BRIDGE
- BOOSTER
- FONCTION PAUSE/RAPPEL
- PRÉCHAUFFAGE
- MAINTIEN DE LA CHALEUR
- ALARME DÉBORDEMENT
- TÉMOIN LUMINEUX DE CHALEUR RÉSIDUELLE
- MINUTE MINDER

DÉTECTION SÉLECTIVE DES CASSEROLES

FONCTION BRIDGE

- BOOSTER
- FONCTION PAUSE/RAPPEL
- PRÉCHAUFFAGE
- MAINTIEN DE LA CHALEUR
- ALARME DÉBORDEMENT
- TÉMOIN LUMINEUX DE CHALEUR RÉSIDUELLE
- MINUTE MINDER
- ASPIRATION INTÉGRÉE

HOTTES

- PUISSANCE ASPIRATION MOTEUR HOTTE
- 3 VITESSES + ASPIRATION INTENSIVE
- ASPIRATION PÉRIMÉTRALE
- HOTTE SPÉCIFIQUE POUR L'INDUCTION
- CONNEXION HOTTE-BALANCE
- FILTRES EN ACIER INOX
- SIGNALISATION D'ENTRETIEN DES FILTRES
- FONCTION RENOUELEMENT D'AIR
- RADIOCOMMANDE FOURNIE
- HAUTEUR DE LA CHEMINÉE RÉGLABLE

ÉVIERS ET CUVES

- RAYON DES CUVES
- GRANDES CUVES
- TROP-PLEIN AVEC VIDAGE PÉRIMÉTRAL
- CACHE-BONDE EN ACIER INOX
- TIRETTE
- TIRETTE SMART

MITIGEURS ET ACCESSOIRES

- ROTATION DE LA CANNE
- MITIGEUR AVEC COMMANDE À DISTANCE
- ROBINET RABATTABLE
- DOUCHETTE EXTRACTIBLE
- DOUCHETTE EXTRACTIBLE

INSTALLATION

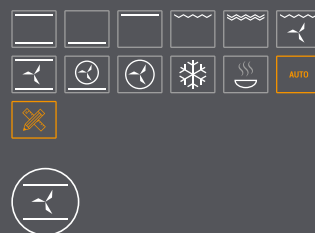
- SOUS PLAN DE TRAVAIL
- AU RAS DU PLAN
- ENCASTREMENT BORD PLAT
- ENCASTREMENT BORD HAUT SOULÉ
- ENCASTREMENT BORD RABAISSÉ
- ENCASTREMENT BORD STANDARD
- ENCASTREMENT BORD CARRÉE
- ENCASTREMENT VERRE BORD BISEAUTÉ
- ENCASTREMENT VERRE BORD PLAT
- ENCASTREMENT BORD 4 MM
- ENCASTREMENT MIZU KASAI
- ENCASTREMENT BORD THALAS
- FREESTANDING THALAS

FOURS ET ÉLÉMENTS ASSORTIS typologies

Four de 60 Touch Screen



Four de 60 Touch Control + manettes




Fours de 60 Multiprogram



Four de 60 Multifonctions



Micro-ondes combiné compact Touch Control + manettes



Vapeur combiné compact Touch Control + manettes



Cellule de refroidissement compact Touch Screen



Machine à café compacte programmeur numérique + manettes



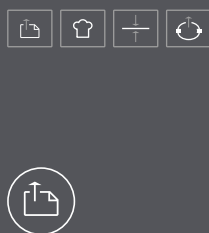
Fours de 90 Multiprogram




Micro-ondes programmeur numérique

















Tiroir sous vide Touch Control













Tiroir chauffe-plats



FOURS DE 60 légende des fonctions et des caractéristiques générales

-  Résistance supérieure + inférieure
-  Résistance supérieure
-  Maxi Grill
-  Résistance supérieure et inférieure + ventilation
-  Résistance circulaire + ventilation
-  Maintien de la chaleur
-  Résistance inférieure
-  Grill traditionnel
-  Grill + ventilation
-  Résistance circulaire et inférieure + ventilation
-  Décongélation
-  Décongélation rapide
-  Programmes de cuisson automatique
-  Programmes de cuisson personnalisables

FOURS DE 90 légende des fonctions et des caractéristiques générales



















-  Résistance supérieure + inférieure
-  Résistance inférieure
-  Maxi Grill (+ tournebroche)
-  Résistance circulaire + ventilation
-  Eco
-  Résistance supérieure et inférieure + ventilation
-  Grill traditionnel (+ tournebroche)
-  Grill + ventilation (+ tournebroche)
-  Résistance circulaire et inférieure + ventilation
-  Tournebroche























Zefiro

Zefiro est le premier système au monde en mesure de transformer le four à encastrément en un véritable assainisseur d'air, disponible dans 60 fours des collections Ioon, Velvet Advance et City.

FOURS À MICRO-ONDES COMBINÉS COMPACTS légende des fonctions et des caractéristiques générales

-  Résistance supérieure + inférieure
-  Grill traditionnel
-  Maxi Grill
-  Grill + ventilation
-  Résistance circulaire + ventilation
-  Combiné micro-ondes + résistance supérieure et inférieure
-  Combiné micro-ondes + grill
-  Combiné micro-ondes + résistance circulaire + ventilation
-  Combiné micro-ondes + grill + ventilation
-  Cuisson Eco
-  Cuisson slow
-  Résistance inférieure
-  Grill + résistance inférieure
-  Résistance supérieure et inférieure + ventilation
-  Résistance circulaire et inférieure + ventilation
-  Décongélation (au poids / à temps)
-  Micro-ondes
-  Programmes de cuisson automatiques

FOURS À VAPEUR COMBINÉS COMPACTS légende des fonctions et des caractéristiques générales

-  Résistance supérieure + inférieure
-  Grill traditionnel
-  Maxi Grill
-  Grill + ventilation
-  Résistance circulaire + ventilation
-  Vapeur
-  Vapeur sous vide
-  Combiné vapeur + grill
-  Combiné vapeur + résistance circulaire + ventilation
-  Cuisson Eco
-  Cuisson slow
-  Résistance inférieure
-  Grill + résistance inférieure
-  Résistance supérieure et inférieure + ventilation
-  Résistance circulaire et inférieure + ventilation
-  Décongélation
-  Vapeur + air chaud
-  Combiné vapeur + résistance supérieure et inférieure
-  Combiné vapeur + grill + ventilation
-  Programmes de cuisson automatiques

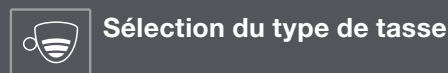
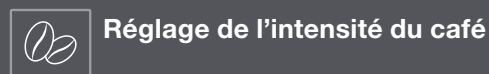
CELLULE DE REFROIDISSEMENT COMPACTS

légende des fonctions et des caractéristiques générales



MACHINES À CAFÉ COMPACTES

légende des fonctions et des caractéristiques générales



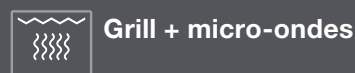
TIROIRS SOUS VIDE

légende des fonctions et des caractéristiques générales



FOURS MICRO-ONDES

Légende des fonctions



SISTEMA **FEEL**
Good



Feel Good est l'innovant et salubre système de cuisson et conservation des aliments composé de tiroir pour le sous vide, cellule de refroidissement et four à vapeur combiné de la collection Icon.

ASSISTANCE TECHNIQUE ET SERVICES APRÈS-VENTE

Points de vente

Pour connaître la liste mise à jour des distributeurs agréés, consulter le site www.barazzasrl.it.

Service d'informations

Barazza met à disposition un Service d'Informations pour satisfaire rapidement toute exigence relative à :

- informations sur produits et accessoires
- solution des problèmes
- notices d'instructions
- informations sur les modalités d'installation

Pour s'adresser directement au service d'informations :

e-mail customer@barazzasrl.it

Zone réservée

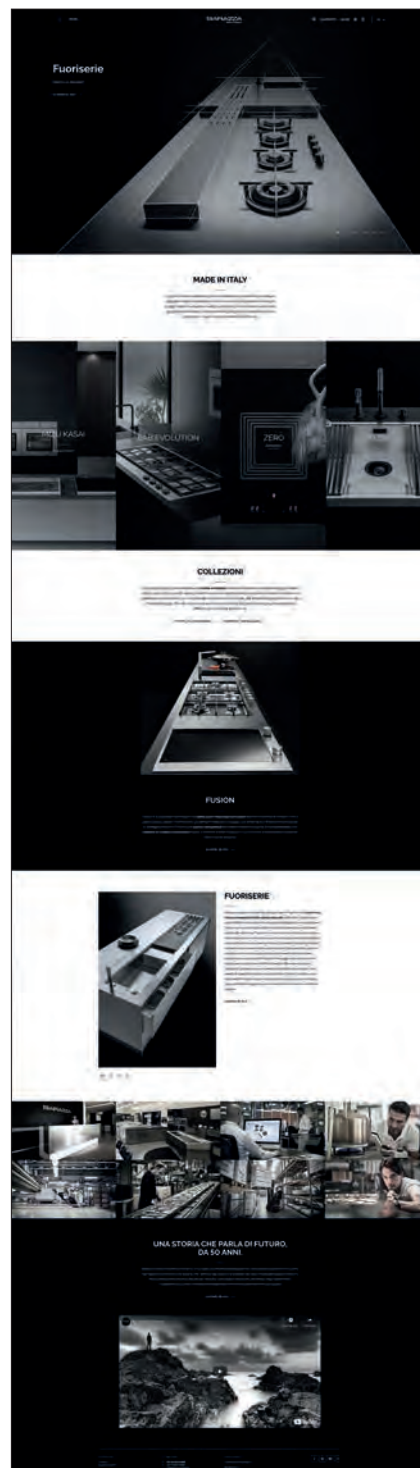
En saisissant ses propres données d'accès, il est possible d'accéder à la zone réservée Barazza où consulter toute la documentation en ligne, les configurateurs Mood, Lab et B_Free Fusion et le tarif Hors série interactif.

Notes générales

Barazza se réserve la faculté d'apporter, à tout moment et sans préavis, toute modification considérée comme utile pour améliorer ses propres produits. La reproduction des coloris doit être considérée comme purement indicative.

Toute reproduction du présent catalogue, même partielle, pour des fins commerciales sans autorisation spécifique de la part de Barazza est strictement interdite.

Les prix publics s'entendent HT, port et ECO-Contribution DEEE en sus (Dans les CGE).



Certifications

Barazza est certifiée conformément aux standards UNI EN ISO 9001 et 14001. Outre la certification UNI EN ISO 9001, qui garantit le contrôle de la qualité et l'optimisation des processus de production et a pour objectif primaire la satisfaction des clients, Barazza est conforme à la UNI EN ISO 14001 avec pour but de maintenir actif et d'améliorer son propre système environnemental en gérant de manière efficace et durable les impacts de ses propres activités, en optimisant les ressources naturelles et énergétiques et en réalisant des systèmes de contrôle ponctuels pour l'élimination des déchets et la prévention de la pollution environnementale.

BARAZZA
taste of design

Barazza srl

31025 Sarano di S. Lucia di Piave (TV) ITALIA
Via Risorgimento, 14
Tel. +39 0438 62888 - Fax +39 0438 64901
info@barazzasrl.it - www.barazzasrl.it

